

HOME

ENGLISH

ESPAÑOL

PORTUGUÉS

ITALIANO

БЪЛГАРСКИ

SOLUTIONS
SOLUCIONES
SOLUÇÕES
SOLUZIONI
ИЗПОЛЗВАЙ
ЗА

DATA SHEET

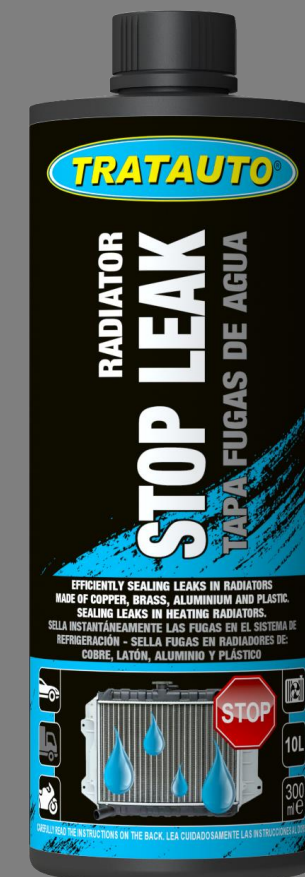
FICHA TÉCNICA

FICHA TÉCNICA

SCHEDE TECNICHE

ИНФОРМАЦИОНЕН ЛИСТ

TRATAUTO®



RADIATOR STOP LEAK

HOME

ENGLISH

ESPAÑOL

PORTUGUÉS

ITALIANO

БЪЛГАРСКИ

SOLUTIONS
SOLUCIONES
SOLUÇÕES
SOLUZIONI
ИЗПОЛЗВАЙ
ЗА

DESCRIPTION

Product formulated to seal leaks in the cooling system. It can remain inside the circuit with risk of obstruction.

WHAT DOES IT DO?

Seals cracks in radiators, cylinder heads and blocks while the product remains in the system.

WHEN SHOULD IT BE USED?

FOR:

- Efficiently sealing leaks in radiators made of copper, brass, aluminium and plastic
- Sealing leaks in heating radiators
- Reducing the consumption of anti-freeze lost by evaporation in engines that work at high temperatures
- Sealing critical points of the radiator, such as: plastic-metal joints, creases and vertices.

INSTRUCTIONS FOR USE

1. Check that the circuit is clean
2. Shake the container until the components have mixed together perfectly
3. With the engine at room temperature and without pressure, remove the cap of the cooling system's expansion tank/radiator
4. Add the contents of the product and replace the cap on the expansion tank/radiator
5. Start the engine and wait until it has heated to running temperature
6. Check that the leak has been properly sealed.
7. Must be performed by a professional expert

WARNING REGARDING USE

It is not necessary to replace the anti-freeze/coolant.

COMPATIBLE

Compatible with any type of anti-freeze/coolant.

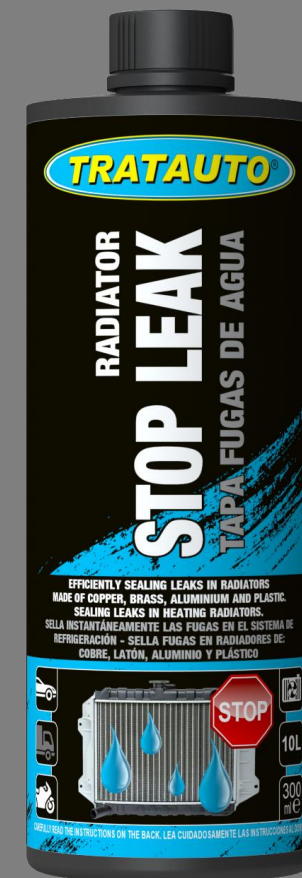
539 Radiator Flush

249 Cooling System Degreaser

492 CER-MET Permanent Block & Radiator Seal

REFERENCE:	CONTAINER:	CAPACITY:	UNITS IN BOX:	TREATS UP TO
843654897515	Plastic	300 ml.	15	10 L.
843654897522	Plastic	900 ml.	6	100 L.

TRATAUTO®



PREVENTIVE



CORRECTIVE

10 L

RECOMMENDED USE

TAPA FUGAS AGUA

HOME

ENGLISH

ESPAÑOL

PORTUGUÉS

ITALIANO

БЪЛГАРСКИ

SOLUTIONS
SOLUCIONES
SOLUÇÕES
SOLUZIONI
ИЗПОЛЗВАЙ
ЗА

DESCRIPCIÓN

Producto formulado para sellar fugas en el circuito de refrigeración
Puede permanecer en el circuito sin riesgo de obstrucción

¿QUÉ HACE?

Sella fisuras en radiadores, culatas y bloques mientras que el producto permanezca en el circuito

¿CUÁNDO UTILIZARLO? PARA:

- Sellar eficazmente fugas en radiadores de cobre, latón, aluminio y plástico
- Sellar fugas en radiadores de calefacción
- Reducir el consumo de anticongelante por evaporación en motores con elevada temperatura de trabajo
- Sellar puntos críticos del radiador como: uniones plástico-metal, pliegues y vértices

MODO DE USO

1. Comprobar que el circuito esté limpio
2. Agitar el envase hasta comprobar la perfecta mezcla entre sus componentes
3. Con el motor a temperatura ambiente y sin presión, quitar el tapón del bote expansión/radiador del circuito de refrigeración
4. Añadir el contenido del producto y poner el tapón del bote expansión/radiador
5. Poner el motor en marcha hasta alcanzar temperatura de servicio
6. Comprobar el correcto sellado de la fuga

ADVERTENCIAS DE USO

No es necesario sustituir el anticongelante/refrigerante

COMPATIBILIDADES

Compatible con cualquier tipo de anticongelante/refrigerante

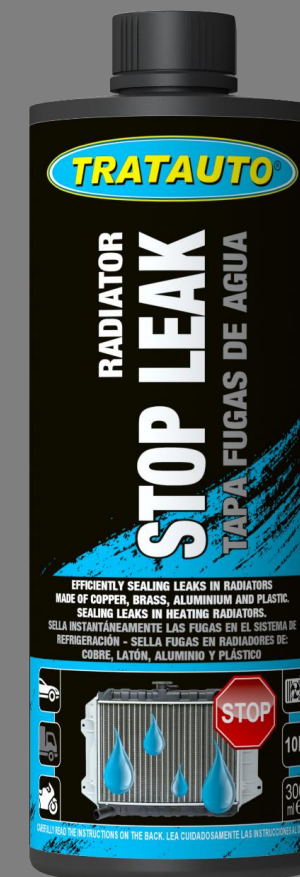
539 Limpia Radiadores

249 Desengrasante del Circuito de Refrigeración

492 CER MET Tapa Fugas Permanente

REFERENCIA:	ENVASE:	CAPACIDAD:	UDS. EN CAJA:	TRATA HASTA
843654897515	Plástico	300 ml.	15	10 L.
843654897522	Plástico	900 ml.	6	100 L.

TRATAUTO®



PREVENTIVO:



CORRECTIVO:

10 L

USO RECOMENDADO:

TAPA AS FUGAS DE ÁGUA

HOME

ENGLISH

ESPAÑOL

PORTUGUÉS

ITALIANO

БЪЛГАРСКИ

SOLUTIONS
SOLUCIONES
SOLUÇÕES
SOLUZIONI
ИЗПОЛЗВАЙ
ЗА

DESCRIÇÃO

Produto formado para tapar e selar fugas no circuito de refrigeração.
Pode permanecer no circuito sem risco de obstrução.

O QUE FAZ?

Tapa fissuras no radiador, colaça e blocos enquanto o produto permaneça no circuito.

QUANDO USAR? PARA:

- Selar eficientemente fugas nos radiadores de cobre, latão, alumínio e plástico
- Selar fugas em radiadores de calefação.
- Reduzir o consumo do anticongelante por evaporação nos motores com alta temperatura de trabalho.
- Selar os pontos críticos do radiador como: uniões plástico metal, dobras e vértices.

COMO USAR:

1. Verificar que o circuito esteja limpo
 2. Mexa a embalagem até verificar a perfeita mistura entre os seus componentes.
 3. Com o motor em temperatura ambiente e sem pressão, tire a tampa do frasco de expansão/radiador do circuito de refrigeração.
 4. Acrescente o conteúdo do produto e coloque a tampa do frasco expansão/radiador
 5. Coloque o motor a trabalhar até atingir a temperatura de serviço.
 6. Verifique o correto selado da fuga
- Requer um Técnico Profissional

ADVERTÊNCIAS DE USO

Não é preciso substituir o anticongelante / refrigerante

COMPATIBILIDADES

Compatível com qualquer tipo de anticongelante / refrigerante

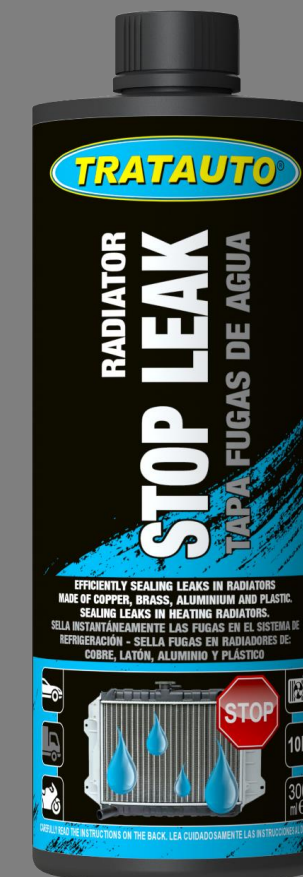
539 Limpa Radiadores

249 Desengordurante para Circuito de Refrigeração

492 CER-MET Tapa Fugas Permanente

REFERÊNCIA:	RECIPIENTE:	CAPACIDADE:	UDS. EM CAIXA:	TRATA ATÉ
843654897515	Plástico	300 ml.	15	10 L.
843654897522	Plástico	900 ml.	6	100 L.

TRATAUTO®



PREVENTIVO:



CORRECTIVO:

10 L

USO RECOMENDADO:

TURAFALLE CIRCUITO DI RAFFREDDAMENT

HOME

ENGLISH

ESPAÑOL

PORTUGUÉS

ITALIANO

БЪЛГАРСКИ

SOLUTIONS
SOLUCIONES
SOLUÇÕES
SOLUZIONI
ИЗПОЛЗВАЙ
ЗА

DESCRIZIONE:

Prodotto formulato per sigillare le perdite nel circuito di raffreddamento.
Può rimanere nel circuito senza rischio di ostruzione

CHE COSA FA?

Sigilla le fessure nei radiatori, testate e blocchi mentre il prodotto rimane nel circuito.

QUANDO USARLO? PER:

- Sigillare efficacemente le perdite nei radiatori in rame, ottone, alluminio e plastica
- Sigillare le perdite negli impianti di riscaldamento
- Ridurre il consumo del liquido di raffreddamento per evaporazione nei motori con alte temperature di funzionamento
- Sigillare i punti critici del radiatore come: giunzioni plastica-metallo, pieghe ed estremità.

MODALITÀ D'USO:

1. Verificare che il circuito sia pulito
2. Agitare il flacone fino a raggiungere la miscela perfetta tra i componenti
3. Con il motore a freddo e senza pressione, rimuovere il tappo del serbatoio di compensazione
4. Aggiungere il contenuto del prodotto e rimettere il tappo del serbatoio
5. Avviare il motore fino a raggiungere la temperatura di esercizio
6. Verificare la corretta tenuta della perdita

AVVERTENZE D'USO:

Non è necessario sostituire il liquido di raffreddamento

COMPATIBILITÀ:

Compatibile con qualsiasi tipo di liquido di raffreddamento.

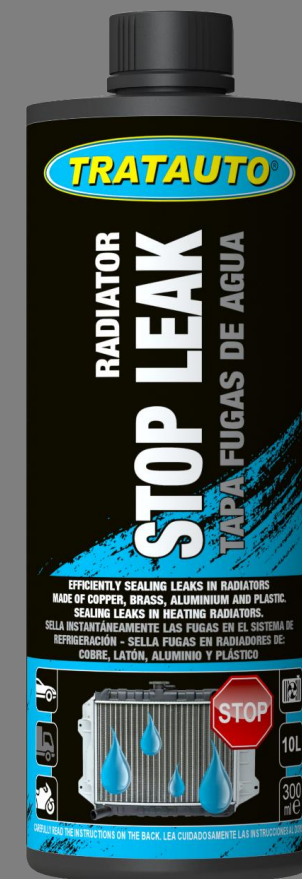
539 Pulitore radiatore

249 Sgrassatore circuito di raffreddamento

492 CER MET Turafalle permanente

RIFERIMENTO:	CONTENITORE:	CAPACITÀ:	UNITÀ IN SCATOLA:	TRATA ATÉ
843654897515	Plastica	300 ml.	15	10 L.
843654897522	Plastica	900 ml.	6	100 L.

TRATAUTO®



PREVENTIVO



CORRECTIVO

10 L

UTILIZZO CONSIGLIATO

СПИРА ТЕЧОВЕ В ОХЛАДИТЕЛНАТА СИСТЕМА

HOME

ENGLISH

ESPAÑOL

PORTUGUÉS

ITALIANO

БЪЛГАРСКИ

SOLUTIONS
SOLUCIONES
SOLUÇÕES
SOLUZIONI
ИЗПОЛЗВАЙ
ЗА

ОПИСАНИЕ:

Нова и ефикасна формула за запечатване на течове в охладителната система. Може да остане в охладителната система без риск от запушване.

КАКВО ПРАВИ?

Запечатва пукнатини в радиатори, цилиндрови глави и блокове, докато продуктът остава в охладителната система.

ЗА КАКВО И КОГА СЕ ИЗПОЛЗВА?

- Запечатва ефективно течове в радиатори от: мед, месинг, алуминий и пластмаса.
- Запечатва течове и в радиатори на парното.
- Намалява консумацията на охладителна течност от изпаряване при двигатели с висока температура на работа.
- Уплътнява слаби точки в охладителната система.

НАЧИН НА УПОТРЕБА:

1. Проверете дали охладителната течност (система) е чиста.
2. Разклатете добре продукта, за да се получи перфектно съчетание между компонентите.
3. При студен двигател без налягане в системата, развийте капачката на разширителното казанче или радиатора и изсипете съдържанието на продукта.
4. Завийте отново капачката и запалете двигателя да достигне работна температура от 80 C° - 90 C°
5. Проверете дали теча в системата е запечатан.

ПРЕДУПРЕЖДЕНИЕ ЗА ПОЛЗВАНЕ:

Не е необходимо да се заменя антифриза / охладителна течност.

СЪВМЕСТИМОСТ

Съвместим с всички видове антифриз / охладителна течност.

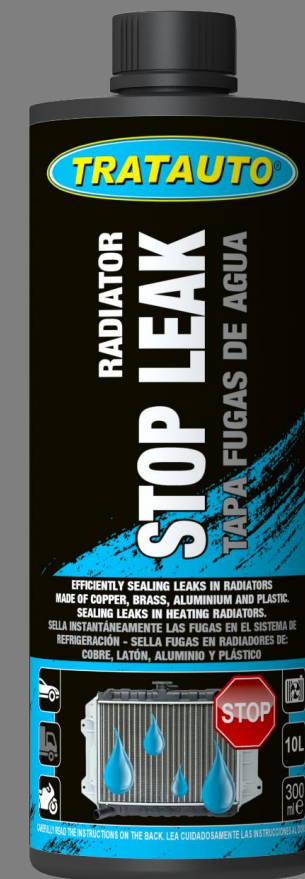
539 Почиства Охладителната Система

249 Обезмаскител за Охладителната Система

492 Спира Течове Завинаги

ПРОДУКТОВ КОД:	ВИД КОНТЕЙНЕР:	РАЗФАСОВКА:	БРОЙ В КАШОН:	ТРЕТИРА ДО:
843654897515	Пластмаса	300 ml.	15	10 L.
843654897522	Пластмаса	900 ml.	6	100 L.

TRATAUTO®



ПРОФИЛАКТИЧНО



КОРЕКТИВЕН

10 L

ПРЕПОРЪЧИТЕЛНА УПОТРЕБА

HOME



SOLUTIONS / SOLUCIONES / SOLUÇÕES / SOLUZIONI / РЕШЕНИЕ

ENGLISH

Problem

LEAKS IN THE COOLING CIRCUIT

SOLUTION

ESPAÑOL

Problema

FUGAS EN EL CIRCUITO DE REFRIGERACIÓN

SOLUCIÓN

PORTUGUÉS

Problema

PERDAS NO CIRCUITO DE REFRIGERAÇÃO

SOLUÇÃO

ITALIANO

Problema

FALLE NEL CIRCUITO DI RAFFREDDAMENTO

SOLUZIONE

БЪЛГАРСКИ

Проблем

ТЕЧ В ОХЛАДИТЕЛНАТА СИСТЕМА

РЕШЕНИЕ

TRATAUTO®

