



# CATÁLOGO

TURISMO - 4X4 - FROTA - MOTOCICLETAS - AGRÍCOLA



**SINTA O PODER COM TRATAUTO**

REFRIGERAÇÃO - MOTOR - LUBRIFICANTES ESPECÍFICOS  
COMBUSTÃO - LIMPEZA E VÁRIOS - AR CONDICIONADO



Referência:  
843654897522

Capacidade:  
900 ml.

Uds. em Caixa:  
12

## DESCRIÇÃO

Produto formado para tapar e selar alguma fuga no circuito de refrigeração. Pode permanecer no circuito sem risco de obstrução.

## O QUE FAZ?

Tapa fissuras no radiador, colaça e blocos enquanto o produto permaneça no circuito.

## QUANDO USAR? PARA:

- Selar eficientemente a fuga nos radiadores de cobre, latão, alumínio e plástico
- Selar a fuga em radiadores de calefação.
- Reduzir o consumo do anticongelante por evaporação nos motores com alta temperatura de trabalho.
- Selar os pontos críticos do radiador como: uniões plástico metal, dobras e vértices.

## COMO USAR:

1. Verificar que o circuito está limpo
  2. Mexa a embalagem até verificar a perfeita mistura entre os seus componentes.
  3. Com o motor em temperatura ambiente e sem pressão, tire a tampa do frasco de expansão/radiador do circuito de refrigeração.
  4. Acrescente o conteúdo do produto e coloque a tampa do frasco expansão/radiador
  5. Coloque o motor a trabalhar até atingir a temperatura de serviço.
  6. Verifique o correto selado da fuga
- Requer um Técnico Profissional

## ADVERTÊNCIAS DE USO

Não é preciso substituir o anticongelante / refrigerante

## COMPATIBILIDADES

Compatível com qualquer tipo de anticongelante / refrigerante

546 Limpa Radiadores

737 Desengordurante para Circuito de Refrigeração


508 CER-MET

## RECOMENDAÇÕES E MANUTENÇÃO

Uma boa manutenção evita reparações caras, por isso o nosso Departamento Técnico recomenda:

Realizar uma manutenção integral do circuito de refrigeração:  
1 ano

Acrescentar de modo preventivo:  
Não Apresenta



## DESCRIÇÃO

Produto de alta concentração, formula para limpar todo o tipo de resíduos (excepto óleo) pegado no radiador e no circuito de refrigeração.

## O QUE FAZ?

Componentes de última geração que desincrustam e limpam a sujidade em todo o tipo de radiadores e de elementos que compõem o circuito de refrigeração.

## QUANDO USÁ-LO? PARA:

- Remover, limpar, dissolver ou eliminar qualquer tipo de sedimentos.
- Restabelecer uma boa alteração de temperatura do radiador/motor e os seus elementos.
- Melhorar o funcionamento do circuito de refrigeração, antes de renovar o anticongelante / líquido refrigerante

## COMO USAR:

1. Com o motor em temperatura ambiente e sem pressão, retire a tampa do frasco de expansão/radiador do circuito de refrigeração.
  2. Acrescentar o conteúdo do produto
  3. Colocar a tampa do frasco de expansão/radiador
  4. Coloque o motor em ralenti até atingir a temperatura de serviço
  5. Manter o motor a trabalhar durante 30 minutos
  6. Apague o motor e espere que diminua a temperatura e a pressão do circuito
  7. Esvazie o circuito e lave com abundante água até eliminar todos os resíduos
  8. Encha o circuito com o anticongelante/refrigerante nas proporções indicadas pelo fabricante
  9. Colocar a tampa no frasco expansão/radiador
- Requer um Técnico Profissional

## ADVERTÊNCIAS DE USO

Este produto pode ser usado em qualquer modelo de motor sem risco de danos, por não ter elementos abrasivos.

## COMPATIBILIDADES

Compatível com qualquer tipo de anticongelante / refrigerante

522 Tapa as Fugas de Água

737 Desengordurante para Circuito de Refrigeração

508 CER-MET

## RECOMENDAÇÕES E MANUTENÇÃO

Uma boa manutenção evita reparações caras, por isso o nosso Departamento Técnico recomenda:

Realizar uma manutenção integral do circuito de refrigeração:  
1 ano

Acrescentar de modo preventivo:  
2000 horas

Referência:  
843654897546

Capacidade:  
900 ml.

Uds. em Caixa:  
12



## DESCRIPÇÃO

Formulado para limpar e eliminar os restos de óleo e gordura em todo o Circuito de refrigeração

## O QUE FAZ?

A sua função principal é remover a gordura do óleo na água para permitir extrair eficientemente os resíduos do óleo

## QUANDO USÁ-LO? PARA:

- Remover todo tipo de restos de óleo no circuito de refrigeração após duma quebra de resfriador ou junta de colaça
- Para remexer e limpar sedimentos do circuito da refrigeração
- Restabelecer uma ótima troca de temperatura no radiador/motor e componentes
- Válido para maquinas de limpeza de radiadores

## COMO USAR:

1. No caso que a concentração de óleo seja muito elevada, esvazie previamente o circuito e lave com água
  2. Com o motor em temperatura ambiente sem pressão, retire a tampa do frasco de expansão/radiador do circuito de refrigeração.
  3. Acrescente o conteúdo do produto
  4. Coloque a tampa no frasco de expansão/radiador
  5. Coloque o motor em funcionamento até atingir a temperatura de serviço
  6. Mantenha o motor em ralenti durante 30 minutos
  7. Apague o motor e espere que diminua a temperatura e a pressão do circuito
  8. Esvazie o circuito e lave com abundante água até remover todos os resíduos
  9. Encha o circuito com o anticongelante/refrigerante com as proporções indicadas pelo fabricante
  10. Coloque a tampa no frasco de expansão/radiador
- Requer um Técnico Profissional

## ADVERTÊNCIAS DE USO

Este produto pode ser usado em qualquer modelo de motor sem risco de danos, por não ter elementos abrasivos.

- Repetir o processo em circuitos muito contaminados

## COMPATIBILIDADES

Compatível com qualquer tipo de anticongelante / refrigerante

522 Tapa as Fugas de Água

546 Limpa Radiadores

508 CER-MET

## RECOMENDAÇÕES E MANUTENÇÃO

Uma boa manutenção evita reparações caras, por isso o nosso Departamento Técnico recomenda:

Realizar uma manutenção integral do circuito de refrigeração:

1 ano

Acrescentar de modo preventivo:

Não Apresenta

Referência:  
843654897737

Capacidade:  
900 ml.

Uds. em Caixa:  
12



Referência:  
843654897508

Capacidade:  
946 ml.

Uds. em Caixa:  
6

## DESCRIÇÃO

Fórmula melhorada com base cerâmica-metal para selar permanentemente as fugas no circuito de refrigeração

## O QUE FAZ?

Sela por temperatura e pressão qualquer fissura (2mm.) Em radiadores, colaça e bloco

## QUANDO USAR? PARA:

- Selar PERMANENTE fugas em radiadores de cobre, latão, alumínio e plástico
- Selar micro-fissuras em colaças de ferro fundido, aço e alumínio
- Selar fugas em radiadores de calefação
- Reduzir o consumo de anticongelante por evaporação em motores com elevada temperatura de trabalho
- Selar em zonas críticas do radiador como: uniões de plástico-metal, dobras e vértices

## COMO USAR:

1. **IMPORTANTE** agite a embalagem até verificar a perfeita mistura dos seus componentes
  2. Com o motor em temperatura ambiente e sem pressão, retire a tampa do frasco de expansão/radiador do circuito de refrigeração
  3. Acrescente o conteúdo do produto e coloque a tampa do frasco de expansão/radiador
  4. Coloque o motor em funcionamento até atingir temperatura de serviço
  5. Verificar o correto selado da fuga
- Requer um Técnico Profissional

## ADVERTÊNCIAS DE USO

Verificar que o circuito está limpo

## COMPATIBILIDADES

Compatível com qualquer tipo de anticongelante / refrigerante

522 Tapa as Fugas de Água

546 Limpa Radiadores

737 Desengordurante para Circuito de Refrigeração

## RECOMENDAÇÕES E MANUTENÇÃO

Uma boa manutenção evita reparações caras, por isso o nosso Departamento Técnico recomenda:

Realizar uma manutenção integral do circuito de refrigeração:  
1 ano

Acrescentar de modo preventivo:  
Não Apresenta

Usar só em circuitos limpos

# MT2000 Tratamento Sintético de Metais



Referência:  
843654897560

Capacidade:  
900 ml.

Uds. em Caixa:  
6

## DESCRIÇÃO

Tratamento de última geração 100% sintético, especialmente formulado para reduzir o desgaste na fricção e em todo o tipo de metais e alheações

## O QUE FAZ?

Gera uma fina capa sobre os componentes internos do motor, reduzindo a fricção e o desgaste, melhorando o rendimento e diminuindo o consumo. Reduz drasticamente o esforço mecânico e a fricção em todas as zonas metálicas internas do motor tem a duração de 100000 km. Não altera a cor, a densidade ou o volume do óleo.

## QUANDO USÁ-LO? PARA:

- Reduzir a fricção e o desgaste das peças móveis do motor
- Reduzir a temperatura de funcionamento do motor
- Silenciar os ruídos internos do motor
- Proteger da oxidação do motor e os seus componentes
- Melhorar e prolongar o rendimento do óleo
- Fundamental nas mudanças/reparações do turbo
- Motores com manutenção excedida em quilometragem ou tempo
- Não afeta ao bom funcionamento de catalisadores ou filtros de partículas

## COMO USAR:

1. Com o motor parado tirar a tampa para encher com óleo
2. Acrescentar o conteúdo do produto
3. Colocar a tampa de enchido de óleo do motor

## ADVERTÊNCIAS DE USO

Aplicar preferivelmente com a mudança do óleo

## COMPATIBILIDADES

É compatível com todos os motores e óleos

561 Tapa Fugas de Óleo

430 Limpeza Interna de Motores

090 Elimina os Fumos do Óleo

## RECOMENDAÇÕES E MANUTENÇÃO

Uma boa manutenção evita reparações caras, por isso o nosso Departamento Técnico recomenda:

Realizar uma manutenção integral do circuito de lubrificação:  
1 ano

Acrescentar de modo preventivo:  
4000 horas

# Tapa Fuga de Óleo / Tapa Fuga Combustível Diesel



## DESCRIÇÃO

Fórmula para tratar fuga de óleo em todo tipo de motores

## O QUE FAZ?

Restitui a elasticidade e o tamanho original das juntas e vedantes detendo as fugas de óleo

Não altera a cor, a densidade nem o volume do óleo

## QUANDO DEVE USÁ-LO? PARA:

- Deter fugas da junta de balancins, cárter do óleo e vedantes
- Proteger futura fugas, conservando a flexibilidade das juntas e vedantes
- Uma proteção extra, combinar com o MT2000 tratamento de Metais
- Não afeta ao bom funcionamento de catalisadores e filtros de partículas.

## PARA BOMBAS INJETORAS:

- Comprovada para vedar fugas em bombas de injeção de combustível diesel de qualquer tipo, mecânico e eletrônico

## COMO USAR:

1. Com o motor parado, retire a tampa de enchido de óleo de motor
2. Aplicar o conteúdo do produto
3. Coloque a tampa de enchido de óleo do motor

## PARA BOMBAS INJETORAS:

- Recomendamos adicionar todo o conteúdo (300 ml) em um depósito cheio (40 / 50litros)

## ADVERTÊNCIAS DE USO

Atua progressivamente, pelo que o resultado da sua aplicação é efetivo a partir dos 500 Km

Não atua nas juntas e vedantes duros/cristalizados

Aplicar preferivelmente com a mudança do óleo

## COMPATIBILIDADES

É compatível com todos os motores e óleos

560 MT2000 Tratamento Sintética de Metais

430 Limpeza Interna de Motores

090 Elimina os Fumos do Óleo

## RECOMENDAÇÕES E MANUTENÇÃO

Uma boa manutenção evita reparações caras, por isso o nosso Departamento Técnico recomenda:

Realizar uma manutenção integral do circuito de lubrificação:  
1 ano

Acrescentar de modo preventivo:  
4000 horas

Uma proteção extra, combinar com o MT2000 Tratamento de Metais

Referência:  
843654897561

Capacidade:  
900 ml.

Uds. em Caixa:  
12

# Elimina os Fumos do Óleo



Referência:  
843654897090

Capacidade:  
900 ml.

Uds. em Caixa:  
6

## DESCRIÇÃO

Tratamento feito com base sintética para diminuir as emissões de fumo (branco-azulado) e diminuir o consumo do óleo

## O QUE FAZ?

Forma uma capa gordurosa e usa os espaços entre os componentes desgastados ou com excessiva tolerância como camisas e pistões  
Não altera a cor, a densidade nem o volume do óleo

## QUANDO DEVE USÁ-LO? PARA:

- Reduzir as emissões de fumo geradas por uma excessiva combustão de óleo
- Motores reparados e com um elevado consumo de óleo
- Proteger da saturação do filtro de partículas nos motores com consumo de óleo
- Aumentar a compressão do motor
- Reduz ruídos internos do motor
- Veículos com problemas IT provocados por estes motivos
- Não afeta ao bom funcionamento de catalisadores nem filtro de partículas

## COMO USAR:

1. Com o motor parado, retire a tampa de enchido de óleo do motor
2. Acrescente o conteúdo do produto após realizar a mudança de óleo
3. Coloque a tampa de enchido de óleo do motor

## ADVERTÊNCIAS DE USO

Aplicar preferivelmente com a mudança de óleo

## COMPATIBILIDADES

É compatível com todos os motores e óleos

560 MT2000 Tratamento Sintética de Metais

561 Tapa Fugas de Óleo

430 Limpeza Interna de Motores

## RECOMENDAÇÕES E MANUTENÇÃO

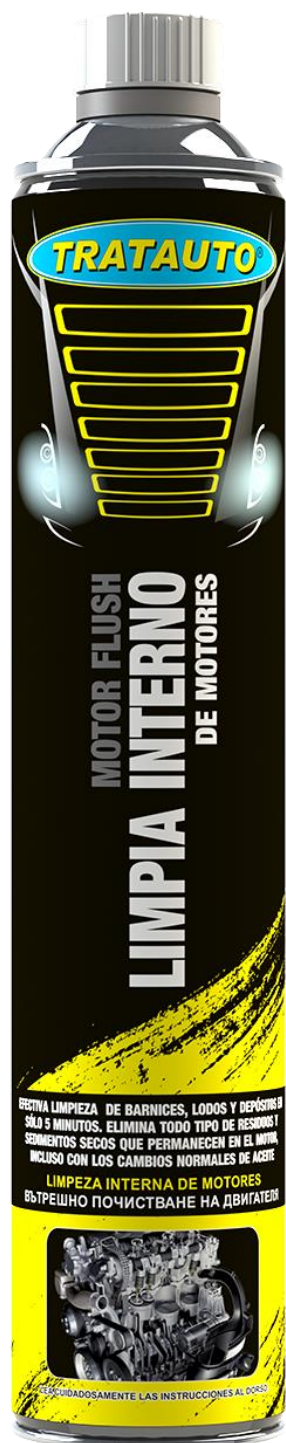
Uma boa manutenção evita reparações caras, por isso o nosso Departamento Técnico recomenda:

Realizar uma manutenção integral do circuito de lubrificação:  
1 ano

Acrescentar de modo preventivo:  
4000 horas

Uma proteção extra, combinar com o MT2000 Tratamento de Metais

# Limpeza Interna de Motores



## DESCRIÇÃO

Tratamento formulado para eliminar vernizes, lodos e restos sólidos em todas as zonas internas do motor

## O QUE FAZ?

Contém aditivos especiais que tratam, dissolvem e limpam os vernizes, depósitos e resíduos em apenas 5 minutos  
Não dana juntas nem vedantes

## QUANDO USÁ-LO? PARA:

- Eliminar e limpar todo tipo de resíduos ou sedimentos procedentes da combustão
- Aumentar a hermeticidade dos cilindros
- Resaturar perdas de compressão
- Limpar segmentos carbonizados
- Motores com quilometragem elevada ou problemas com DPF / FAP
- Motores com manutenção excedida em quilometragem ou tempo

## COMO USAR:

1. Coloque o motor a trabalhar e espere até atingir a temperatura de serviço
  2. Apague o motor, retire a tampa de enchido de óleo
  3. Acrescente o conteúdo do produto
  4. Coloque a tampa de enchido
  5. Coloque o motor em ralenti e mantenha aceso **MÁXIMO 5 MINUTOS**
  6. Apague o motor e retire o óleo pelo cárter inferior
- Requer um Técnico Profissional

## ADVERTÊNCIAS DE USO

Recomendamos realizar 2 limpezas nos motores com turbos que precisem duma substituição por quebra

## COMPATIBILIDADES

É compatível com todos os motores e óleos  
560 MT2000 Tratamento Sintética de Metais  
561 Tapa Fugas de Óleo  
090 Elimina os Fumos do Óleo

## RECOMENDAÇÕES E MANUTENÇÃO

Uma boa manutenção evita reparações caras, por isso o nosso Departamento Técnico recomenda:

Realizar uma manutenção integral do circuito de lubrificação:  
1 ano


Acrescentar de modo preventivo:  
4000 horas

Referência:  
843654897430

Capacidade:  
900 ml.

Uds. em Caixa:  
12

# Tratamento da Caixa de Velocidades



Referência:  
843654897134

Capacidade:  
236 ml.

Uds. em Caixa:  
12

## DESCRIPÇÃO

Tratamento de ultima geração 100% sintético, para caixas de velocidades automáticas e manuais, grupos e diferenciais

## O QUE FAZ?

Gera uma capa resistente para diminuir a fricção entre as engrenagens (helicoidais, planos) sem deixar nenhum tipo de resíduo sólido não muda a cor, nem a densidade ou o volume do óleo

## QUANDO USÁ-LO? PARA:

- Otimizar o funcionamento entre os elementos internos da caixa de velocidades manual, automática, redutoras, grupo e diferencial
- Diminuir ruídos e vibrações produzidas pelo desgaste
- Favorecer a seleção das marchas, especialmente em sincronizadores desgastados
- Restabelecer o correto funcionamento das válvulas e de outros componentes em caixas de velocidades automáticas
- Corrigir pequenas fugas de óleo

## COMO USAR:

1. Com o motor apagado, retire a tampa do enchido do registo da caixa de velocidades
  2. Aplicar o conteúdo do produto
  3. Colocar a tampa
  4. No caso de aplicação em grupos e diferenciais seguir o mesmo procedimento
- Requer Técnico Profissional
  - Requer Desmontagem

## ADVERTÊNCIAS DE USO

É habitual que durante o tratamento o veículo produza:  
Puxões / Caixa Automática

## COMPATIBILIDADES

Compatível com todos os óleos – ATF / Dexrom / Mercon / Mineral / Sintético  
NÃO É COMPATÍVEL COM CAIXA TIPO CVT

## RECOMENDAÇÕES E MANUTENÇÃO

Uma boa manutenção evita reparações caras, por isso o nosso Departamento Técnico recomenda:

Realizar uma manutenção integral nas caixas de velocidades:  
1 ano

Acrescentar de modo preventivo:  
4000 horas

# Acondicionador da Direção Hidráulica



## DESCRIÇÃO

Tratamento para reparar e melhorar o circuito da direção

## O QUE FAZ?

Elimina pequenas fugas, revitaliza os componentes, diminui ruídos, desgaste e temperatura

## QUANDO DEVE USAR? PARA:

- Deter pequenas fugas, graças à sua ação revitalizante dos vedantes
- Diminui ruídos, vibrações, temperatura e restabelece o correto funcionamento da direção hidráulica
- Reduzir a fricção entre peças metálicas
- Reduzir a excessiva folga na engrenagem da direção
- Diminuir os ruídos da bomba da direção
- Prolongar a vida de todos os componentes

## COMO USAR:

1. Com o motor parado, retirar a tampa do depósito da direção
  2. Acrescentar o conteúdo do produto
  3. Colocar a tampa
- Requer Técnico Profissional

## COMPATIBILIDADES

Compatível com os líquidos da direção hidráulica – ATF / Dexrom / LHM /LDS

## RECOMENDAÇÕES E MANUTENÇÃO

Uma boa manutenção evita reparações caras, por isso o nosso Departamento Técnico recomenda:

Realizar uma limpeza e uma manutenção integral do circuito da direção:  
1 ano


Acrescentar de modo preventivo:  
4000 horas

Referência:  
843654897562

Capacidade:  
236 ml.

Uds. em Caixa:  
12

# Gordura Branca



## DESCRIÇÃO

Aerossol Lubrificante - protetor multiúso com base de lítio

## O QUE FAZ?

Lubrifica qualquer peça móvel garantindo uma estabilidade dimensional e duradoura a diferentes temperaturas

Penetra e protege a corrosão produzida pela humidade, salitre e condensações de qualquer elemento líquido

## QUANDO USÁ-LO? PARA:

- Lubrificar o elevavidros, motores de arranque, alternadores e conectores expostos ao exterior
- Isolar a humidade trabalhando em elevadas temperaturas
- Oferecer grande estabilidade nos equipamentos elétricos externos
- Proteger contra o óxido o conjunto da jante-casquilho em cada mudança de pneus

## COMO USAR:

1. Aplicar uma capa uniforme em todos os componentes que precisem lubrificação ou proteção

## ADVERTÊNCIAS DE USO

Quando aplicar sobre o casquilho ou jante, tenha precaução para não pulverizar sobre discos ou pastilhas

É habitual que durante o tratamento o veículo produza:

Cheiros característicos

Deixar restos

## COMPATIBILIDADES

422 Todo Em Uno – Súper Multiúso

## RECOMENDAÇÕES E MANUTENÇÃO

Uma boa manutenção evita reparações caras, por isso o nosso Departamento Técnico recomenda:

Realizar uma manutenção integral de componentes:

1 ano

Acrescentar de modo preventivo:

1 ano

Referência:  
843654897409

Capacidade:  
300 ml.

Uds. em Caixa:  
15

# Massa de Cobre



## DESCRIPÇÃO:

Fórmula especial cola resistente à pasta de cobre altas temperaturas e pressões para lubrificar, remover e proteger contra a corrosão. Anti - Seize lubrificante de alta temperatura . Cobre pasta colorida.

## QUANDO USÁ-LO?PARA:

- Resistente a altas temperaturas de até 1100°C.
- As ligações de pressão Ajuste de escape, parafusos das rodas...
- Porcas , parafusos, porcas.
- Reduzir o ruído do disco de freio.
- Contato da bateria graxa.

## COMO USAR:

1. Aplicar sobre uma superfície limpa e seca.
2. Aplique uma camada fina e uniforme.
3. Não misturar com outros produtos.

## ADVERTÊNCIAS DE USO:

Nós não recomenda o uso em equipamentos energizados. Recomendamos usar o nosso produto com ventilação adequada.

## COMPATIBILIDADES

422 Todo en Uno - Súper Multiuso

## RECOMENDAÇÕES E MANUTENÇÃO

Uma boa manutenção evita reparações caras, por isso o nosso Departamento Técnico recomenda:

Aplicar sobre uma superfície limpa

Referência:  
843654897412

Capacidade:  
300 ml.

Uds. em Caixa:  
15

# Gordura Anti-gotejamento



## DESCRIPÇÃO:

Tratamento, formulado para lubrificar e tratar a cadeia de motocicleta. fórmula ANTI-GOTEO. Lubrifica e protege as correntes que suportam as condições extremas.

## QUANDO USÁ-LO?PARA:

- Reduzir propriedades de atrito.
- Reduzir o atrito. Resiste a Acção Água.
- Lubrifique e prot.
- Penetra e adere.
- ANTI – GOTEO.

## COMO USAR:

1. Em caso necessário, use as Nações Unidas mais limpa para remover a sujeira , ferrugem e graxa.
2. Aplique graxa MOTO no interior enquanto liga para o produto é distribuído uniformemente.
3. Limpar a roda e pneu com um remover os restos de pano para.

## ADVERTÊNCIAS DE USO:

Recomendamos Verifique cadeia cada 300-500 km e antes de viagens longas.

## COMPATIBILIDADES

422 Todo en Uno - Súper Multiuso

## RECOMENDAÇÕES E MANUTENÇÃO

Uma boa manutenção evita reparações caras, por isso o nosso Departamento Técnico recomenda:


Realizar uma manutenção completa de componentes:  
1000 Km.

Adicionar preventivamente:  
500 Km.

Referência:  
843654897410

Capacidade:  
300 ml.

Uds. em Caixa:  
15



Referência:  
843654897413

Capacidade:  
300 ml.

Uds. em Caixa:  
15

### DESCRIPÇÃO

Aerossol de última geração Lubrificante sintético

### O QUE FAZ?

Formulado para lubrificar qualquer tipo de peça. Ele suporta altas temperaturas de até 250°C, mesmo em altas temperaturas, a gordura permanece flexível sem quebrar ou endurecer.

### QUANDO USÁ-LO? PARA:

- Lubrificar: correntes, cabos, guias, rolos, rolamentos ...
- Reduzir o desgaste da fricção em qualquer superfície de metal ou plástico.
- Isolar a umidade trabalhando em uma ampla gama de temperaturas.
- Elimine o ruído e os rangidos.
- Proteja contra ferrugem.

### COMO USAR:

1. Aplicar uma camada uniforme em todos os componentes que precisem lubrificação ou proteção

### ADVERTÊNCIAS DE USO

Quando aplicar sobre o casquilho ou jante, tenha precaução para não pulverizar sobre discos ou pastilhas

### COMPATIBILIDADES

422 Todo Em Uno – Súper Multiúso

### RECOMENDAÇÕES E MANUTENÇÃO

Uma boa manutenção evita reparações caras, por isso o nosso Departamento Técnico recomenda:

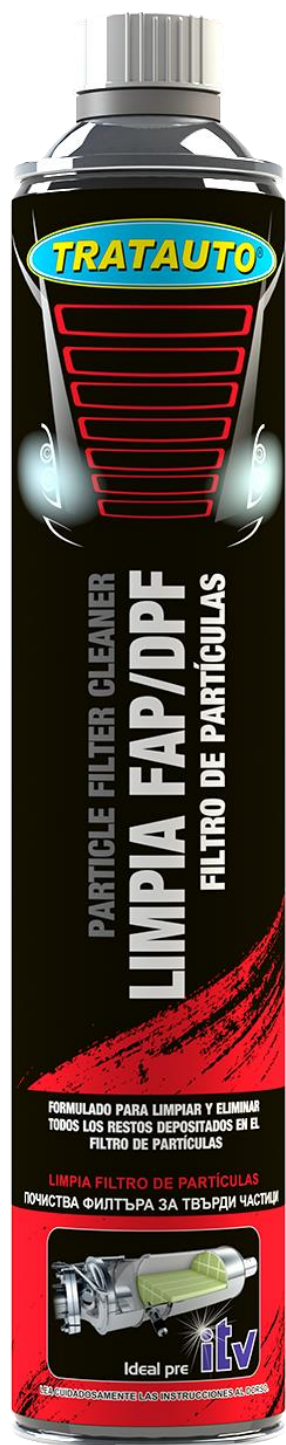
Realizar uma manutenção integral de componentes:

1 ano

Acrescentar de modo preventivo:

1 ano

# Limpia Filtro de Partículas



Referência:  
843654897501

Capacidade:  
900 ml.

Uds. em Caixa:  
12

## DESCRIÇÃO

Produto de ultima geração fórmula para limpar o filtro de partículas

## O QUE FAZ?

Combinado com o processo post-injeção do motor (Regeneração), eleva e mantém a temperatura dos gases de escape, desincrustando e queimando, impurezas e resíduos do filtro de partículas que depois serão eliminadas pela saída de escape.

## QUANDO USÁ-LO? PARA:

- Eliminar todo o tipo de impurezas e resíduos no filtro de partículas com grandes níveis de saturação
- Restabelecer uma correta relação ar/combustível
- Veículos que realizam constantes trajetos curtos em circuitos urbanos
- Diminuir a relação de gases contaminantes avaliados na IT

## COMO USAR:

1. Retirar a tampa do depósito de combustível
  2. Acrescentar o conteúdo da embalagem no depósito com pouco combustível
  3. Colocar a tampa do depósito
  4. Coloque o motor em ralenti durante 5-8 minutos
  5. Realizar um trajeto de 20 Km. ou mais, a um nível de 2.500 ou 3.000 r.p.m.
- Requer um Técnico Profissional

## ADVERTÊNCIAS DE USO

Para uma correta avaliação do filtro, realize um diagnóstico sobre a percentagem da saturação antes e depois de usar o produto

Eficiente nos sistemas Common rail, CDTI, CDI, CDTDI, CRDI, HDI, JTD, GDI, DCAT, DTI, IDE.

É habitual que durante o tratamento o veículo produza:

Excesso de Fumos

Cheiros característicos

Puxões

Aumento de r.p.m.

## COMPATIBILIDADES

479 Limpa Catalisadores

478 Tratamento Combustível

## RECOMENDAÇÕES E MANUTENÇÃO

Uma boa manutenção evita reparações caras, por isso o nosso Departamento Técnico recomenda:

Realizar uma manutenção integral do circuito de combustível:  
1 ano

Acrescentar de modo preventivo:  
2000 horas

# Limpa Catalisadores



Referência:  
843654897479

Capacidade:  
900 ml.

Uds. em Caixa:  
12

## DESCRIÇÃO

Produto de ultima geração fórmula para limpar no catalisador e resto de elementos que compõem o sistema de escape

## O QUE FAZ?

Limpa qualquer tipo de resíduo acumulado e regenera a função química nos catalisadores de motores gasóleo e gasolina, prolongando a sua vida útil

## QUANDO USÁ-LO? PARA:

- Restabelecer a função catalítica
- Dissolver resíduos próprios do gasóleo e das bombas, injetores e sistemas de escape
- Restabelecer uma correta relação ar/combustível
- Eliminar resíduos de óleo no sistema de escape depois duma quebra do turbo
- Limpar turbos de geometria variável obstruídos ou com calamina

## COMO USAR:

1. Retirar a tampa do depósito do combustível
2. Acrescentar o conteúdo da embalagem no depósito com pouco combustível
3. Coloque a tampa no depósito
4. Coloque o motor em ralenti durante 5-8 minutos
5. Realizar um trajeto de 20 Km ou mais num nível normal de r.p.m.

## ADVERTENCIAS DE USO

É habitual que durante o tratamento o veículo produza:

- Excesso de Fumos
- Cheiros característicos
- Puxões
- Aumento de r.p.m.

## COMPATIBILIDADES

501 Limpia Filtro de Partículas  
478 Tratamento Combustível  
444 Limpeza de Admissão  
427 DT1000 Desbloqueador de Injetores  
428 Auto Arranque Motor

## RECOMENDAÇÕES E MANUTENÇÃO

Uma boa manutenção evita reparações caras, por isso o nosso Departamento Técnico recomenda:

Realizar uma manutenção integral do circuito de combustível:  
1 ano

Acrescentar de modo preventivo:  
2000 horas

# Tratamento Combustível



## DESCRIÇÃO

Formula melhorada de ultima geração, para limpar o circuito do combustível

## O QUE FAZ?

Fórmula HyOx, com ação dissolvente e dispersante, restabelece uma correta pulverização dos injetores ao eliminar e limpar os resíduos nas tubagens, bombas e qualquer outro elemento do circuito de combustível

## QUANDO USÁ-LO? PARA:

- Limpar os injetores e restabelecer o símbolo de injeção
- Eliminar as bactérias procedentes do biocombustível
- Limpar as resinas próprias do gasóleo desde o depósito até à câmara de combustão
- Restabelecer uma correta relação de mistura ar/combustível, diminuindo o consumo
- Reduzir eficientemente os gases de escape CO e Nox, controlados pela IT
- Evitar a congelação do combustível
- Lubrificar todos os elementos do circuito de combustível

## COMO USAR:

1. Retirar a tampa do depósito de combustível
  2. Acrescente o conteúdo da embalagem no depósito com pouco combustível
  3. Colocar a tampa do depósito
  4. Coloque o motor em ralenti durante 5-8 minutos
  5. Realize um trajeto de 20 Km ou mais a nível normal de r.p.m.
  6. Válido para aplicar com máquinas de limpeza de injetores
- Requer um Técnico Profissional

## COMPATIBILIDADES

- 501 Limpia Filtro de Partículas
- 479 Limpa Catalisadores
- 444 Limpeza de Admissão
- 427 DT1000 Desbloqueador de Injetores
- 428 Auto Arranque Motor

## ADVERTÊNCIAS DE USO

Para evitar a congelação do combustível, aplicar na seguinte proporção: 900ml – até 700 Litros de combustível

## RECOMENDAÇÕES E MANUTENÇÃO

Uma boa manutenção evita reparações caras, por isso o nosso Departamento Técnico recomenda:

Realizar uma manutenção integral do circuito de combustível:  
1 ano

Acrescentar de modo preventivo:  
2000 horas


No inverno, no caso que o veículo fique na rua pela noite, aplique um frasco para evitar a congelação do combustível

Referência:  
843654897478

Capacidade:  
900 ml.

Uds. em Caixa:  
12

# Limpeza de Admissão



## DESCRIPCIÓN

Spray, criado para remover os resíduos e os sedimentos da admissão

## O QUE FAZ?

A sua potente ação elimina e limpa os resíduos de verniz, óleo, carvão e gordura em:

Motores de carburação e injeção  
Motores de gásóleo e gasolina

## QUANDO USÁ-LO? PARA:

- Limpar resíduos e sedimentos nos coletores de admissão, válvulas borboleta, turbo-compressores, sensores de oxigênio...
- Restaurar o modelo correto de aceleração e ralenti do motor
- Usar em peças desmontadas ou sem desmontar como válvulas EGR e sondas lambda queimadas e com óleo
- Limpar os elementos de ventilação do cárter

## COMO USAR:

1. Desmontar os condutos e os elementos presentes até ao coletor de admissão / Válvula borboleta
  2. Ligar o motor até atingir a temperatura de serviço
  3. Manter o motor a um nível de 1.500 r.p.m. constantes
  4. A uma distância entre 20 e 30 cm, aplicar uma pequena pulverização de 3 seg. e verificar que o motor não acelera de modo descontrolado ou produz ruídos por Pré-ignição (Motores com Turbo)
  5. Quando seja verificado o comportamento correto do motor, iniciar pulverizações de 5-10 segundos e alterar cada uma com 3 acelerações. Ponha atenção à resposta do motor
  6. Quando acabar o processo deixe o motor a trabalhar 5-8 minutos para equilibrar os valores da mistura
  7. Apagar o motor e montar os elementos necessários de novo
- Requer um Técnico Profissional
  - Requer Desmontagem

## ADVERTÊNCIAS DE USO

Motores a gasolina Injeção ou carburação: Aplicar o produto diretamente depois de atingir a temperatura de serviço

Motores a Diesel: Desligue a válvula EGR se for preciso

## COMPATIBILIDADES

500 Limpia Filtro de Partículas, 027 Limpa Catalisadores, 461 Limpa Injetores Diesel, 485 Limpa Injetores Gasolina, 467 I.T.V. Diesel, 468 I.T.V. Gasolina, 427 DT1000 Desbloqueador de Injetores, 428 Auto Arranque Motor

## RECOMENDAÇÕES E MANUTENÇÃO

Uma boa manutenção evita reparações caras, por isso o nosso Departamento Técnico recomenda:

Realizar uma limpeza e manutenção integral do circuito de admissão/escape:  
2 anos - 30.000 Km


Acrescentar de modo preventivo:  
1 ano - 15.000 Km

Referência:  
843654897444

Capacidade:  
300 ml.

Uds. em Caixa:  
15

# DT 1000 Desbloqueador de Injetores



## DESCRIPÇÃO

Spray, criado para desbloquear injetores, aquecedores, velas e parafusos expostos a altas pressões e temperaturas

## O QUE FAZ?

A sua ação testada como ferramenta, elimina e limpa os resíduos do óleo e combustível, desbloqueando:

Injetores em motores a gasolina e diesel

Velas e aquecedores

Parafusos e porcas nos turbos, válvulas EGR, colaças

## QUANDO USÁ-LO?

- O seu uso está indicado especialmente para:
- Favorecer a extração dos injetores e aquecedores
- Limpar e remover resíduos em extremo queimados
- Desbloquear válvulas EGR, elementos nos turbos, mancais...

## COMO USAR:

1. Aplicar generosamente nas zonas que serão desmontadas
2. Deixar atuar o produto durante 20 minutos como mínimo
3. Limpar os resíduos e aplicar de novo se for preciso

## ADVERTÊNCIAS DE USO

Evitar a entrada de resíduos no interior do motor

Aplicar em elementos a temperatura ambiente

## COMPATIBILIDADES

500 Limpa Filtro de Partículas

027 Limpa Catalisadores

461 Limpa Injetores Diesel

485 Limpa Injetores Gasolina

467 I.T.V. Diesel

468 I.T.V. Gasolina,

444 Limpeza de Admissão

425 Limpa Travões

428 Auto Arranque Motor

## RECOMENDAÇÕES E MANUTENÇÃO

Uma boa manutenção evita reparações caras, por isso o nosso Departamento Técnico recomenda:

Realizar uma manutenção integral do circuito de combustível:  
2 anos ou 30.000 Km

Acrescentar de modo preventivo:


Não Apresenta

Referência:  
843654897427

Capacidade:  
300 ml.

Uds. em Caixa:  
15

# Auto Arranque Motor



Referência:  
843654897428

Capacidade:  
300 ml.

Uds. em Caixa:  
15

## DESCRIÇÃO

Spray especialmente criado para conseguir uma máxima eficiência na posta em funcionamento de qualquer tipo de motor a baixas temperaturas ou com baixa compressão.

## O QUE FAZ?

Ótimo nível de ignição e lubrificação, que oferece um arranque eficiente e seguro em:

Motores de carburação ou injeção.

Motores diesel ou gasolina.

Motores de 2 ou 4 tempos.

## QUANDO USÁ-LO?

Especialmente indicado para:

- Posta em funcionamento de motores em condições adversas por baixas temperaturas ou por humidade.
- Arranque de motores com baixa compressão.
- Uso Profissional (Oficina): Ferramenta para a posta em funcionamento de motores, com erros de arranque.
- Motores sem trabalhar durante períodos longos de tempo.

## COMO USAR:

1. Desmontar condutos e elementos presentes até ao coletor de admissão/válvula borboleta.
2. Aplicar uma pulverização máxima de 3-5 segundos.
3. Colocar a trabalhar o motor até atingir a temperatura de serviço.
4. Desligar o motor e montar os elementos precisos de novo.

## ADVERTÊNCIAS DE USO

Motores diesel: os aquecedores devem estar apagados para evitar a pré-ignição do produto.

Verificar o funcionamento do motor, (no caso de não arrancar depois de repetir os passos 4-5 vezes).

## COMPATIBILIDADES

500 Limpia Filtro de Partículas

027 Limpa Catalisadores

461 Limpa Injetores Diesel

485 Limpa Injetores Gasolina

467 I.T. Diesel

468 I.T. Gasolina

444 Limpeza de Admissão

427 DT1000 Desbloqueador de Injetores

## RECOMENDAÇÕES E MANUTENÇÃO

Uma boa manutenção evita reparações caras, por isso o nosso Departamento Técnico recomenda:

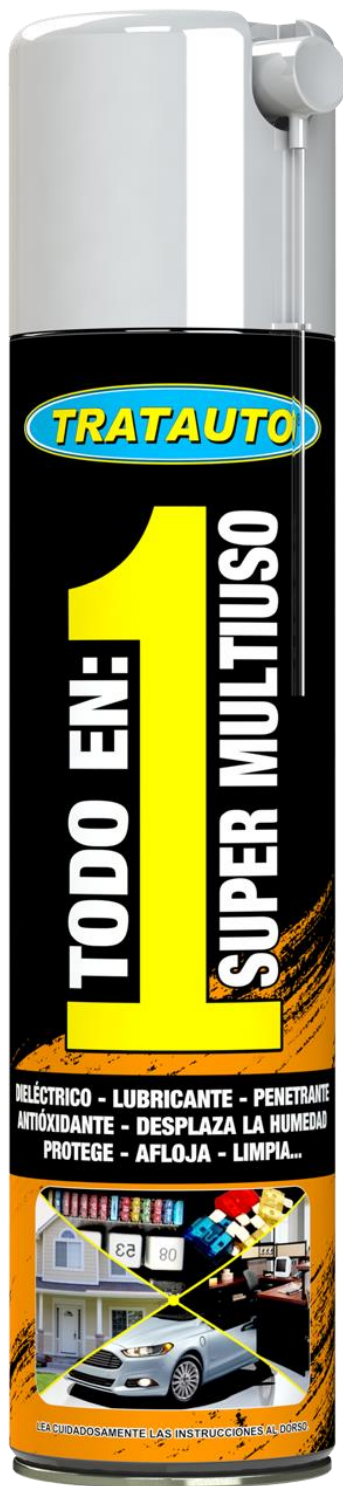
Realizar uma manutenção integral do circuito de combustível:

2 anos ou 30.000 Km

Acrescentar de modo preventivo:

Não Apresenta

## Todo em 1 - Multiúso



Referência:  
843654897422

Capacidade:  
600 ml.

Uds. em Caixa:  
12

### DESCRIÇÃO

Multiúso de última geração com uma nova fórmula melhorada  
Pulverize em qualquer ângulo, evaporando rapidamente sem deixar resíduos

### O QUE FAZ?

Amolece, limpa, lubrifica, protege e desloca contactos elétricos da humidade em qualquer tipo de superfície ou peça aplicada

### QUANDO USÁ-LO? PARA:

- Lubrificar eficientemente todo tipo de peças móveis (dobradiças, rolamentos, correias e engrenagens...)
- Proteger contra a corrosão qualquer tipo de: ferramentas, acessórios desportivos, radio-controlo, baterias.
- Desbloquear porcas, parafusos, pernos, fechaduras, válvulas, sistema de escape, suspensões...
- Deslocar a humidade em qualquer superfície onde seja aplicada, ótimo como dielétrico
- Remexe resíduos de adesivos, óxidos e alcatrão
- Limpar e manter ferramentas, equipamentos elétricos, eletrónicos, caixas de fusíveis, diagnósticos, alternadores, motores de arranque...

### COMO USAR:

1. Remexer a embalagem antes de usar
2. Pulverizar sobre a superfície e esperar que atue.

### ADVERTENCIAS DE USO

É habitual que durante o tratamento o veículo produza:

Cheiros característicos

Deixar restos

### COMPATIBILIDADES

409 Gordura Branca

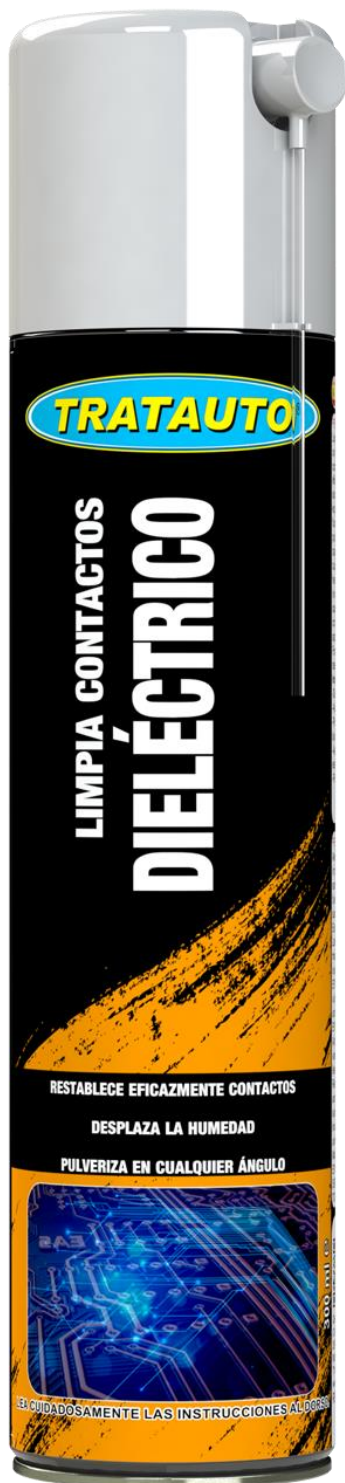
### RECOMENDAÇÕES E MANUTENÇÃO

Uma boa manutenção evita reparações caras, por isso o nosso Departamento Técnico recomenda:

Use em conectores, e em cada processo de diagnóstico em oficina, desmontagem e reparação de equipamentos eletrónicos.

Preventivo: em zonas e peças que precisam de isolamento especial da humidade

# Limpa Contactos Dielétrico



## DESCRIPÇÃO

Limpa contactos dielétrico de altas prestações em aerossol. Uso universal  
Ferramenta básica de oficinas, casas, indústria, náutica

## O QUE FAZ?

Fórmula com eficiência verificada para limpar, desengordurar e proteger todo tipo de elementos elétricos ou eletrónicos

## QUANDO USÁ-LO? PARA:

- Limpar e eliminar resíduos em caixas de fusíveis, diagnósticos, alternadores, motores de arranque, bobinas, conectores, fusíveis e qualquer outro equipamento elétrico ou eletrónico
- Deslocar a humidade em qualquer superfície onde seja aplicado, altas prestações com o dielétrico. Pode ser usado em tensões  $\leq 30$  kv
- Restabelecer um contacto ótimo e proteger contra a humidade em equipamentos expostos a condições extremas de funcionamento
- Reparações e revisões nas zonas elétricas e eletrónicas que precisam dum limpador de contactos com rápida ação de evaporação sem deixar resíduos
- Limpar e manter ferramentas, equipamentos elétricos, eletrónicos, caixas de fusíveis, diagnósticos, alternadores, motores de arranque...

## COMO USAR:

1. Desligar as instalações elétricas antes de aplicar
2. Remexer a embalagem e pulverizar generosamente nas zonas a tratar até deslocar a humidade ou até desaparecer a sujidade.
3. Permitir secar e conectar de novo a zona elétrica
4. Pulverize em qualquer ângulo, não é condutor, e não deixa resíduos

## ADVERTENCIAS DE USO

É habitual que durante o tratamento o veículo produza:

Cheiros característicos

Deixar restos

## COMPATIBILIDADES

422 Todo Em Uno – Súper Multiúso

## RECOMENDAÇÕES E MANUTENÇÃO

Uma boa manutenção evita reparações caras, por isso o nosso Departamento Técnico recomenda:

Usar em conectores, em cada processo de diagnóstico na oficina, desmontagem e reparação de equipamentos eletrónicos

Preventivo: nas zonas e peças que precisam de isolamento especial da humidade em oficina, casa, indústria, náutica e obras.

Referência:  
843654897423

Capacidade:  
300 ml.

Uds. em Caixa:  
15

# Limpa Travões



## DESCRIÇÃO

Nova fórmula para limpar e retirar a sujidade nos sistemas de travões e embraiagens

## O QUE FAZ?

Limpar e eliminar restos de óleo, gordura, líquido de travões e sujidade em qualquer superfície

## QUANDO USÁ-LO? PARA:

- Limpar os discos, tambores, pastilhas, cilindros, mordças de travões e elementos de embraiagens
- Limpar e desengordurar metal, cerâmica e vidro
- Eliminar ruídos produzidos pelas fricções entre: discos-pastilhas tambores-sapatas
- Limpar casquilhos e jantes
- Alto poder de ação, pulveriza em qualquer ângulo, evapora rapidamente sem deixar nenhum tipo de resíduo

## COMO USAR:

1. Remexer a embalagem antes de usar
  2. Pulverizar generosamente sobre a superfície para limpar
  3. Eliminar o excesso com um papel ou simplesmente deixe evaporar
  4. Repetir o processo no caso necessário
- Requer um Técnico Profissional
  - Requer Desmontagem

## ADVERTÊNCIAS DE USO

Importante: Verificar o nível de travagem antes de entregar o veículo  
NÃO é abrasivo, e não afeta as partes da borracha e dos tubos

## COMPATIBILIDADES

409 Gordura Branca

426 Desengordurante para Motor

## RECOMENDAÇÕES E MANUTENÇÃO

Uma boa manutenção evita reparações caras, por isso o nosso Departamento Técnico recomenda:

Realizar uma limpeza ou manutenção dos componentes:

2 Anos ou 30.000 Km

Preventivo: em zonas e peças que precisem dum isolamento especial da humidade

1 ano ou 15.000 Km

Referência:  
843654897425

Capacidade:  
600 ml.

Uds. em Caixa:  
12

# Desengordurante para Motor



## DESCRIÇÃO

Aerossol fórmula de última geração, para a limpeza exterior de motores e outros componentes do automóvel

## O QUE FAZ?

Limpa óleo e gordura em superfícies metálicas, plásticas e outros  
Pulveriza em todos os ângulos, favorecendo o acesso a zonas complicadas

## QUANDO DEVE USÁ-LO? PARA:

- Dissolver e limpar todo tipo de óleos e gorduras
- Eliminar restos de sujeira e sedimentos em motores, caixas de embraiagem e outros componentes
- Lubrifica e protege
- Pode localizar fugas de óleo

## COMO USAR:

1. Remexer a embalagem antes de usar
2. Pulverizar sobre a superfície a limpar
3. Eliminar os resíduos com água

## ADVERTÊNCIAS DE USO

Aplicar sobre superfícies em temperatura ambiente  
Não usar sobre superfícies pintadas

## COMPATIBILIDADES

444 Limpeza de Admissão  
425 Limpa Travões

## RECOMENDAÇÕES E MANUTENÇÃO

Uma boa manutenção evita reparações caras, por isso o nosso Departamento Técnico recomenda:

Realizar uma limpeza e manutenção integral:  
2 anos ou 30.000 km

Acrescentar de modo preventivo:  
1 ano ou 15.000 km

Referência:  
843654897426

Capacidade:  
300 ml.

Uds. em Caixa:  
15

# Limpa Tapeçarias



## DESCRIÇÃO

Espuma ativa em aerossol para limpar qualquer tipo de tapeçarias

## O QUE FAZ?

Dissolve a sujidade e elimina as nódoas dos tecidos naturais e sintéticos

## QUANDO USÁ-LO? PARA:

- Limpar ou eliminar cheiros em: automóveis, motorhomes, barcos, casas, escritórios, salas de espera...
- Limpar e eliminar cheiros de bebidas, cigarros, comidas, animais de companhia...

## COMO USAR:

1. Remexer a embalagem antes de usar
2. Pulverizar sobre a superfície ou tecido
3. Deixar atuar a espuma até desaparecer
4. Esfregue com um pano húmido
5. Nas nódoas mais resistentes, raspar com a escova subministrada

## ADVERTÊNCIAS DE USO

A escova incluída permite eliminar resíduos depois de secar

Para evitar marcas, aplicar na totalidade da superfície

Peles naturais e sintéticas: não utilizar a escova subministrada

## COMPATIBILIDADES

418 Súper Protector – Aroma a Carro Novo

## RECOMENDAÇÕES E MANUTENÇÃO

Uma boa manutenção evita reparações caras, por isso o nosso Departamento Técnico recomenda:

Realizar uma boa limpeza ou manutenção de superfícies:

6 meses

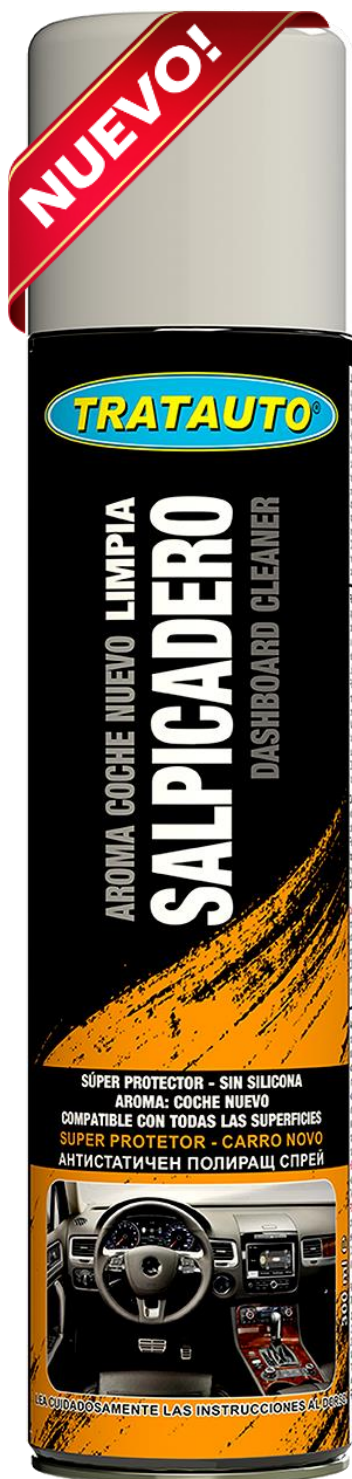
Usar periodicamente em superfícies naturais e sintéticas para proteger e prolongar a sua vida útil

Referência:  
843654897002

Capacidade:  
400 ml.

Uds. em Caixa:  
12

## Super Protector "Carro Novo"



### DESCRIPCIÓN:

Producto especialmente formulado perfumado carro novo SEM SILICONA.

### QUANDO USÁ-LO? - PARA:

- Peças de plástico limpo.
- Excelentes propriedades de limpeza e proteção para cada aplicação.
- Apropriado para todos os interiores de plástico de veículos.
- Refrescar e reanimar todos os plásticos interiores.
- Ele deixa um agradável aroma de carro novo. Sem silicone.

### COMO USAR:

1. Aplicar no painel de instrumentos em uma aprox distância . 20 cm.
2. Deixe um momento.
3. Limpe com um pano macio a superfície tratada.

### ADVERTÊNCIAS DE USO:

Recomendamos aplicar o produto em qualquer local SILICONE loja ou produto.

### COMPATIBILIDADES

422 Súper Multiuso

163 Neutralizador de Olores

362 Súper Ambientador

### RECOMENDAÇÕES E MANUTENÇÃO

Uma boa manutenção evita reparações caras, por isso o nosso Departamento Técnico recomenda:


Use periodicamente em superfícies para proteger e prolongar a sua vida.

Referência:  
843654897418

Capacidade:  
300 ml.

Uds. em Caixa:  
15

# Repelente Anti-Chuva



Referência:  
843654897421

Capacidade:  
90 ml.

Uds. em Caixa:  
24

## DESCRIPÇÃO:

Fórmula especial cria uma camada invisível para repelir gotas de água sobre o vidro. Criar um anti-aderente e uma camada de deslizamento sobre as gotas de chuva e deslizar facilmente.

## QUANDO USÁ-LO? - PARA:

- Em caso de chuva, neve e granizo (repelente de chuva) ..
- Para a visibilidade de chuva é muito maior.
- Recomendamos o uso de chuva pesada.
- A partir de 80 km / h excelentes resultados.

## COMO USAR:

1. Aplique Anti-chuva e deixe descansar por 2 minutos.
2. Limpe a superfície tratada.
3. Aplicar em brisas, janelas laterais, espelhos e faróis.

## ADVERTÊNCIAS DE USO:

Recomendamos o uso anti-chuva sob forte chuva, neve...

## COMPATIBILIDADES

- 411 Correntes Líquida
- 418 Súper Protector – Aroma a Carro Novo
- 419 Anti envasamento
- 420 Descongelante do Pára-brisas

## RECOMENDAÇÕES E MANUTENÇÃO

Uma boa manutenção evita reparações caras, por isso o nosso Departamento Técnico recomenda:

Limpe cuidadosamente o vidro

Use na chuva neve pesada ...

Ela pode durar até 6 meses

## Descongelante do Pára-Brisas



### DESCRIPÇÃO:

Especialmente formulado para descongelar o gelo.

### QUANDO USÁ-LO? - PARA:

- Fórmula para descongelar e remover o gelo ou geada formada em pára-brisas, janelas, luzes e bloqueia o veículo.
- Diminui a formação de gelo e geada.
- Não danificar as superfícies de veículos.

### COMO USAR:

1. Aplicar no pára-brisa com o recipiente na posição vertical.
2. Deixe alguns momentos.
3. Operar o pára-brisa.

### ADVERTÊNCIAS DE USO:

Recomendamos a aplicação de um bom uso de pára-brisas e janelas...

### COMPATIBILIDADES

- 411 Correntes Líquida
- 419 Anti envasamento
- 421 Repelente Anti-Chuva

### RECOMENDAÇÕES E MANUTENÇÃO


Uma boa manutenção evita reparações caras, por isso o nosso Departamento Técnico recomenda:

Aplicar para descongelar e proteger os pára-brisas e janelas.

Referência:  
843654897420

Capacidade:  
300 ml.

Uds. em Caixa:  
15



### DESCRIPÇÃO:

Produto especialmente formulado para evitar a umidade no interior: Pára-brisa do carro, viseiras Barris...

### QUANDO USÁ-LO? - PARA:

- Com frio e chuva é comum que os cristais nebulização carro.
- Úteis em todos os casos, as condições externas - Diferenças temperatura interior, que é o caso do Vaho a ser formado: cristais, escudos Lunas viseiras motocicletas, pequenas janelas... A solução perfeita no caso Aquecedor danificado no veículo.

### COMO USAR:

1. Limpe a superfície e deixe secar.
2. Aplique anti em bruma um pano limpo e uma superfície SUA.

### ADVERTÊNCIAS DE USO:

Recomenda-se antes de usar o produto - superfícies limpas e secas. Ele melhora a visibilidade em todas as direções.

### COMPATIBILIDADES

418 Súper Protector – Aroma a Carro Novo

420 Descongelante do Pára-brisas

421 Repelente Anti-Chuva

### RECOMENDAÇÕES E MANUTENÇÃO


Uma boa manutenção evita reparações caras, por isso o nosso Departamento Técnico recomenda:

Para uma boa manutenção, a cada vez que você aplicar também o embaciamento do vidro, para criar uma visão completamente clara.

Referência:  
843654897426

Capacidade:  
300 ml.

Uds. em Caixa:  
15



### DESCRIPÇÃO:

Formulado para melhorar a aderência no gelo e na neve. Formulated Por resinas especiais para melhorar a aderência.

### QUANDO USÁ-LO? - PARA:

- Impedir que o veículo deslize.
- Após contacto com a humidade e aderir o pneu à estrada.
- Excelente Cadeia líquido a condições meteorológicas adversas.

### COMO USAR:

1. Agitar antes de usar.
2. Aplique o líquido uniformemente sobre toda a cadeia de superfície das rodas motrizes.
3. Deixe- o antes de retomar a marcha.

### ADVERTÊNCIAS DE USO:

Recomendamos como um substituto para as cadeias e, especialmente, para viagens curtas.

### COMPATIBILIDADES

418 Súper Protector – Aroma a Carro Novo

419 Anti-Envasamento

420 Descongelante do Pára-brisas

421 Repelente Anti-Chuva

### RECOMENDAÇÕES E MANUTENÇÃO

Uma boa manutenção evita reparações caras, por isso o nosso Departamento Técnico recomenda:

Aplicar como um substituto para as cadeias.

Referência:  
843654897411

Capacidade:  
300 ml.

Uds. em Caixa:  
15

## Gama Super Ambientadores



### DESCRIÇÃO

Ambientador em spray súper concentrado com dosificador de alta pressão  
Alternativa de fragrâncias: mirtilos, limão, maçã, oxigênio e baunilha

### O QUE FAZ?

Renova com um toque de fragrância ambiente muito carregados. Neutraliza os cheiros não desejados

### QUANDO USÁ-LO? PARA:

- Neutralizar eficientemente os maus cheiros
- Gerar ambientes diferentes
- Gerar ambientes de limpeza
- Gerar ambientes frutais
- Usar em: Automóveis, motorhomes, barcos, casas, escritórios, vestiários, salas de espera...
- Grandes superfícies, graças à sua alta capacidade de difusor

### MODO DE EMPREGO

1. Remexer a embalagem antes de usar
2. Realizar uma pulverização curta para cima na área a tratar

### ADVERTÊNCIAS DE USO

Não aplicar sobre superfícies polidas

Não aplicar sobre os tecidos a uma distância inferior a 1 metro

Depois da aplicação do produto é recomendável que a estância tratada permaneça vazia durante um pequeno espaço de tempo

### COMPATIBILIDADES

002 Limpa Tapeçarias

418 Súper Protector – Aroma a Carro Novo

163 Neutralizador de Cheiroz “PUR-ODOR”

### RECOMENDAÇÕES E MANUTENÇÃO

Uma boa manutenção evita reparações caras, por isso o nosso Departamento Técnico recomenda:

O seu uso continuado mantém um ótimo ambiente em diferentes lugares nos que seja aplicado

Referência:

Mirtilos: 843654897370

Maçã: 843654897371

Capacidade:

300ml.

Uds. em Caixa:

15

Referência:

Limão:843654897363

Oxigênio: 843654897365

Baunilha: 843654897366

Capacidade:


600 ml.

Uds. em Caixa:

12



## Neutralizador de Cheiros "PUR-ODOR"



Referência:  
843654897163

Capacidade:  
300 ml.

Uds. em Caixa:  
15

### DESCRIÇÃO

Formula eficaz em aerossol para neutralizar a origem de todo o tipo de cheiros

### O QUE FAZ?

Proporciona ótimos resultados em todo o tipo de ambientes e tecidos com cheiros que devem de ser eliminados

### QUANDO USÁ-LO?

- Especialmente indicado para:
- Eliminar e neutralizar a origem dos cheiros
- Gerar um ambiente de limpeza em: automóveis, casas, escritórios, vestiários, salas de espera, motorhomes, barcos...
- Eliminar cheiros nos tecidos, acessórios desportivos...
- Neutralizar cheiros produzidos por: animais, tabaco, humidade...

### COMO USAR:

Agitar sempre a embalagem antes de aplicá-lo

#### Uso doméstico:

- 1º) Fechar o espaço onde vai usar.
- 2º) Colocar a embalagem em posição vertical.
- 3º) Pulverizar de modo ascendente vários segundos.
- 4º) Deixar atuar durante 10 minutos ou mais

#### Aplicação sobre têxteis:

- 1º) Realizar uma prova numa zona têxtil pouco visível.
- 2º) pulverizar diretamente aproximadamente a 60 cm. de modo continuo e homogéneo.

### ADVERTÊNCIAS DE USO

Não aplicar diretamente sobre as pessoas ou animais

Para cheiros persistentes: aplicar e manter o espaço fechado mais de 2 horas. Depois da aplicação do produto é recomendável que o espaço tratado permaneça desocupado durante um pequeno espaço de tempo

### COMPATIBILIDADES

Producto compatible con:

002 Limpa Tapeçarias  
418 Súper Protector – Aroma a Carro Novo  
Gama Súper Ambientadores

### RECOMENDAÇÕES E MANUTENÇÃO

Uma boa manutenção evita reparações caras, por isso o nosso Departamento Técnico recomenda:

O nosso Departamento Técnico recomenda o seu uso com frequência. Deste modo mantém um ambiente agradável em diferentes zonas onde seja aplicado

O seu uso frequente mantém um ambiente agradável nas diferentes zonas onde foi aplicado

# Tapa Fuga Ar Condicionado

## DESCRIÇÃO

Formulado para selar micro-fugas em todo o circuito do ar condicionado  
Inclui uma tintura detetora de fugas UV. Não tem componentes a base de polímeros, por tanto não cristaliza nem obstrui elementos do circuito  
Uso seguro em máquinas recuperadoras de gases, pode ser recuperado sem risco de obstruções

## O QUE FAZ?

Forma uma capa fina em todo o circuito, tapando pequenas fugas ou poros, sem variar a convenção ou a alteração de calor.  
Lubrifica e revitaliza todos os componentes do circuito

## QUANDO USÁ-LO? PARA:

- Selar micro-fugas de modo permanente situadas em evaporadores, condensadores, conexões e juntas de borracha
- Revitalizar juntas e outros componentes do circuito
- Detetar fugas

## COMO USAR:

1. Realizar um reciclado do gás refrigerante
  2. Realizar um esvaziamento do circuito
  3. Apertar o tubo à embalagem, fazendo que o punção da válvula não fure o selo de modo prematuro
  4. Purgar o tubo com o conteúdo do produto antes de amoldar ao circuito
  5. Amoldar o conector rápido correspondente à válvula de baixa (L) do circuito
  6. Virar a chave no sentido horário até furar o selo da embalagem e virar ao contrário para permitir a saída do conteúdo
  7. Colocar a embalagem para baixo e remexer
  8. Quando estiver toda a embalagem vazia, desligue o tubo nesta ordem: 1º da tomada do circuito (L) e 2º da embalagem
  9. Realizar uma carga de gás refrigerante conforme aos valores do fabricante, descontando o peso do conteúdo do produto
  10. Colocar o motor a trabalhar e acender o sistema de ar condicionado ao máximo durante 20 minutos
  11. Veículos com carga por alta: Seguir os passos anteriores, com o motor apagado usar um adaptador de alta (H)
- Requer um Técnico Profissional

## ADVERTÊNCIAS DE USO

Em casos excepcionais, pode acrescentar o produto depois da carga, com o motor a trabalhar e nunca por alta

NÃO AMOLDAR O TUBO A TOMADA DE ALTA PRESSÃO COM O MOTOR ACESO.

Categoria de concentração: Pode tratar circuitos até 1.200 gr. de carga, com um ou dois evaporadores

Tubo não reutilizável

## COMPATIBILIDADES

Compatível com tipo de óleos minerais / Ester / PAG. Para R-134ª unicamente

## RECOMENDAÇÕES E MANUTENÇÃO

Uma boa manutenção evita reparações caras, por isso o nosso Departamento Técnico recomenda:

Realizar uma manutenção integral do circuito do A/A:

2 anos ou 30.000 Km

Añadir de manera preventiva:

1 ano ou 15.000 Km



Referência:  
843654897164

Capacidade:  
113 gr.

Uds. em Caixa:  
12

# Tratamento Ar Condicionado

## DESCRIÇÃO

Espuma em aerossol formulada para eliminar os maus cheiros dos tubos de ventilação do ar condicionado

Inclui cânula para a sua aplicação

## O QUE FAZ?

Elimina e limpa a origem dos maus cheiros em qualquer circuito de ventilação

## QUANDO USÁ-LO? PARA:

- Eliminar os maus cheiros produzidos por aderências da humidade nos tubos de ventilação
- Usar em circuitos de ventilação de automóveis, motorhomes, auto caravanas, camiões refrigerados, barcos, casas, escritórios...
- Automóveis parados durante um longo período de tempo

## COMO USAR:

1. Manter as portas e janelas abertas durante todo o processo do tratamento
2. Retirar o filtro do habitáculo
3. Fechar todas as saídas de ventilação do habitáculo
4. Remover a embalagem e conectar a cânula
5. Introduzir a cânula completamente pela tomada exterior do filtro do habitáculo ou caixa de evaporação
6. Apertar a válvula e retirar lentamente a cânula enquanto espalha a espuma
7. Coloque o motor a trabalhar
8. Conectar a calefação na máxima temperatura
9. e na máxima velocidade com recirculação durante 30 minutos
10. Limpar com um pano ou papel absorvente os possíveis resíduos da espuma

## ADVERTENCIAS DE USO

É habitual que durante o tratamento o veículo produza:

Cheiros característicos

Deixar restos

## COMPATIBILIDADES

002 Limpa Tapeçarias

418 Súper Protector – Aroma a Carro Novo

Gama Súper Ambientadores

163 Neutralizador de Cheiros “PUR-ODOR”

## RECOMENDAÇÕES E MANUTENÇÃO

Uma boa manutenção evita reparações caras, por isso o nosso Departamento Técnico recomenda:

Realizar uma manutenção integral do circuito do A/A:

2 anos ou 30.000 Km

Añadir de manera preventiva:

1 ano ou 15.000 Km

Quando eu mudar o filtro de cabine



Referência:  
843654897126

Capacidade:  
500 ml.

Uds. em Caixa:  
12

Para mais informações entre em contato com o nosso revendedor mais próximo

FIMAG-IMPORTAÇÃO:

Rua Carlos Magalhaes, 7 - Quinta de Cabanas, Dume-Braga, 4701-905

Teléfono: +351 253 607 470

E-MAIL: geral@fimag.pt



**LINHAS DE PRODUTOS:**

**AUTOMOCIÓN**

**4X4**

**FROTA**


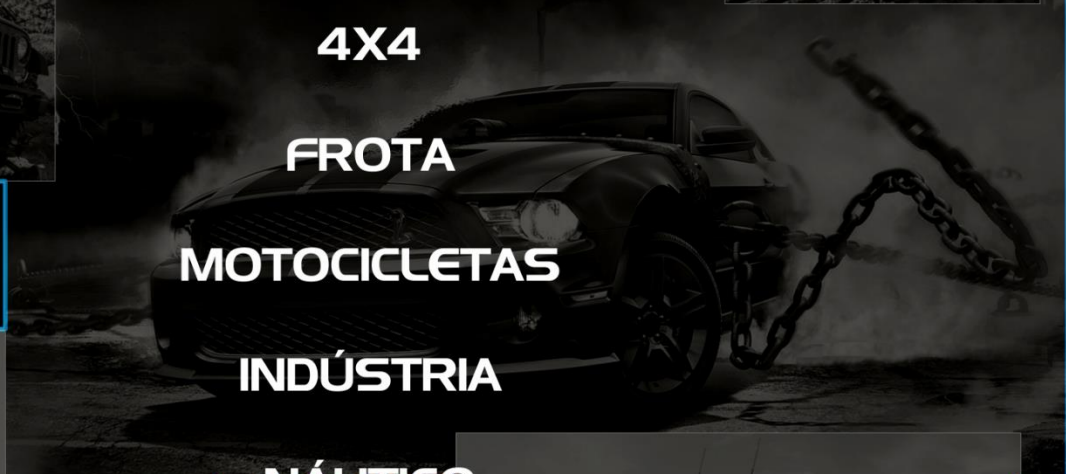
**MOTOCICLETAS**

**INDÚSTRIA**

**NÁUTICO**

**AGRÍCOLA**

**CONSTRUÇÃO**



DISTRIBUIDOR AUTORIZADO:

