

TRATAUTO®

CATALOGO

TURISMO - 4X4 - FLOTTA - MOTOCICLETTE - AGRICOLO

REFRIGERAZIONE



COOLING SYSTEM



MOTORE



ENGINE



LUBRIFICANTI SPECIFICI



SPECIAL LUBRICANTS

COMBUSTIONE



FUEL ADDITIVE

PULIZIA E VARI



CLEANING & OTHERS

CLIMATIZZAZIONE



AIR CONDITIONING

SENTIRE IL POTERE DI TRATAUTO



Riferimento:
843654897522

Capacità:
900 ml.

Unità in Scatola:
12

DESCRIZIONE

Prodotto formulato per sigillare le perdite nel circuito di raffreddamento
Può rimanere nel circuito senza rischio di ostruzione

CHE COSA FA?

Sigilla fessure nei radiatori, testate e blocchi mentre il prodotto rimane nel circuito

QUANDO USARLO? AVVERTENZE D'USO:

Sigilla efficacemente le perdite nei radiatori in rame, ottone, alluminio e plastica
Sigillare le perdite nei radiatori di riscaldamento
Ridurre il consumo di antigelo per la evaporazione nei motori con alte temperature di esercizio
Sigillare i punti critici del radiatore come: giunti, pieghe e vertici in plastica e metallo

MODALITÀ D'USO

Verifica che il circuito sia pulito
Agitare il contenitore fino a quando non si controlla la miscela perfetta tra i suoi componenti
Con il motore a temperatura ambiente e senza pressione, rimuovere la spina del contenitore di espansione / radiatore dal circuito di raffreddamento
Aggiungi il contenuto del prodotto e metti il tappo del barattolo di espansione / radiatore
Avviare il motore fino a raggiungere la temperatura di servizio
Controllare la corretta tenuta della perdita

AVVERTENZE D'USO

Non è necessario sostituire l'antigelo / il liquido di raffreddamento

COMPATIBILITÀ


Compatibile con qualsiasi tipo di antigelo / liquido di raffreddamento
546 Detergente per radiatori
737 Sgrassatore circuito di raffreddamento
508 CER MET coperchio di perdita permanente

RACCOMANDAZIONI E MANUTENZIONE

Una buona manutenzione evita costose riparazioni, quindi il nostro ufficio tecnico consiglia:

Effettuare una manutenzione integrale del circuito di refrigerazione:
1 anno

Aggiungi preventivamente: Nessun regalo



DESCRIZIONE

Prodotto ad alta concentrazione, formulato per pulire tutti i tipi di residui (ad eccezione di olio) incorporati nel circuito del radiatore e di raffreddamento.

CHE COSA FA?

Componenti di ultima generazione che decalcificano, rimuovono e puliscono lo sporco in tutti i tipi di radiatori ed elementi che compongono il circuito di raffreddamento

QUANDO USARLO? PER:

Rimuovere, pulire, dissolvere ed eliminare tutti i tipi di sedimenti

Ripristinare il corretto scambio di temperatura e componenti del radiatore / motore

Ottenere un migliore funzionamento del circuito di raffreddamento, prima di rinnovare il liquido antigelo / liquido di raffreddamento

MODALITÀ D'USO

Con il motore a temperatura ambiente e senza pressione, rimuovere la spina del contenitore di espansione / radiatore dal circuito di raffreddamento

Aggiungi il contenuto del prodotto

Metti il tappo della bomboletta di espansione / radiatore

Avviare il motore fino a raggiungere la temperatura di servizio

Tenere il motore al minimo per 10 minuti

Spegnere il motore e attendere che diminuisca la temperatura e la pressione del circuito

Svuotare il circuito e risciacquare con abbondante acqua fino a quando gli ultimi residui sono stati rimossi

Riempire il circuito con antigelo / liquido di raffreddamento nelle proporzioni raccomandate dal produttore

Metti il tappo della bomboletta di espansione / radiatore

AVVERTENZE D'USO

Per mancanza di elementi abrasivi, può essere utilizzato in qualsiasi tipo di motore senza rischio di danni

COMPATIBILITÀ

Compatibile con qualsiasi tipo di antigelo / liquido di raffreddamento

522 Tappa Fughe Per Perdite D'acqua

737 Sgrassatore circuito di raffreddamento

508 CER MET coperchio di perdita permanente

RACCOMANDAZIONI E MANUTENZIONE

Una buona manutenzione evita costose riparazioni, quindi il nostro ufficio tecnico consiglia:

Effettuare una manutenzione integrale del circuito di refrigerazione:

1 anno

Aggiungi preventivamente: 2000 ore

Riferimento:

843654897546

Capacità:

900 ml.

Unità in Scatola:

12



Riferimento:
843654897737

Capacità:
900 ml.

Unità in Scatola:
12

DESCRIZIONE

Formulato per pulire e rimuovere tracce di olio e grasso in tutto il circuito di raffreddamento

CHE COSA FA?

La sua funzione principale, soddisfa quando si elimina l'emulsione dell'olio nell'acqua per consentire di estrarre in modo efficiente i residui del circuito

QUANDO USARLO? PER:

Rimuovere tutti i tipi di residui di olio nel circuito di raffreddamento dopo una rottura del radiatore dell'olio o una guarnizione della testata

Per rimuovere e pulire i sedimenti dal circuito di raffreddamento

Ripristinare il corretto scambio di temperatura e componenti del radiatore / motore

Valido per essere utilizzato nelle macchine per la pulizia dei radiatori

MODALITÀ D'USO

Nel caso in cui la concentrazione dell'olio sia molto alta, prima evacuare il circuito e risciacquare con acqua

Con il motore a temperatura ambiente e senza pressione, rimuovere la spina del contenitore di espansione / radiatore dal circuito di raffreddamento

Aggiungi il contenuto del prodotto

Metti il tappo della bomboletta di espansione / radiatore

Avviare il motore fino a raggiungere la temperatura di servizio

Tenere il motore al minimo per 30 minuti e verificare che la temperatura non superi il normale intervallo operativo

Spegnere il motore e attendere che diminuisca la temperatura e la pressione del circuito

Svuotare il circuito e risciacquare con abbondante acqua fino a quando gli ultimi residui sono stati rimossi

Riempire il circuito con antigelo / liquido di raffreddamento nelle proporzioni fornite dal produttore

Metti il tappo della bomboletta di espansione / radiatore

AVVERTENZE D'USO

Per mancanza di elementi abrasivi, può essere utilizzato in qualsiasi tipo di motore senza rischio di danni

Raccomandiamo di ripetere il processo in circuiti altamente contaminati

COMPATIBILITÀ

Compatibile con qualsiasi tipo di antigelo / liquido di raffreddamento

522 Tappa Fughe Per Perdite D'acqua

546 Detergente per radiatori

508 CER MET coperchio di perdita permanente

RACCOMANDAZIONI E MANUTENZIONE

Una buona manutenzione evita costose riparazioni, quindi il nostro ufficio tecnico consiglia:

Effettuare una manutenzione integrale del circuito di refrigerazione:

1 anno

Aggiungi preventivamente: Nessun regalo



DESCRIZIONE

Formula migliorata con base in ceramica-metallo per sigillare permanentemente le perdite nel circuito di raffreddamento

CHE COSA FA?

Sigilla per temperatura e pressione eventuali incrinature (fino a 2 mm.) Nei radiatori, testa cilindri e blocco motore

QUANDO USARLO? PER:

Sigillare perdite PERMANENTI in radiatori di rame, ottone, alluminio e plastica

Sigillare le micro fessure nelle teste dei cilindri in ghisa, acciaio e alluminio

Sigillare le perdite nei radiatori di riscaldamento

Ridurre il consumo di antigelo per evaporazione nei motori con alte temperature di esercizio

Sigillare in aree critiche del radiatore come: giunti, pieghe e vertici in plastica e metallo

MODALITÀ D'USO

IMPORTANTE scuotere il contenitore fino a quando non si mescola la miscela perfetta tra i suoi componenti

Con il motore a temperatura ambiente e senza pressione, rimuovere il tappo del contenitore di espansione / radiatore dal circuito di raffreddamento

Aggiungi il contenuto del prodotto e rimetti il tappo del contenitore di espansione / radiatore

Avviare il motore fino a raggiungere la temperatura di servizio

Controllare la corretta tenuta della perdita

AVVERTENZE D'USO

Verificare che il circuito sia pulito prima di applicare il prodotto

COMPATIBILITÀ

Compatibile con qualsiasi tipo di antigelo / liquido di raffreddamento

522 Tappa Fughe Per Perdite D'acqua

546 Detergente per radiatori

737 Sgrassatore circuito di raffreddamento

RACCOMANDAZIONI E MANUTENZIONE

Una buona manutenzione evita costose riparazioni, quindi il nostro ufficio tecnico consiglia:

Effettuare una manutenzione integrale del circuito di refrigerazione:

1 anno

Aggiungi preventivamente: Nessun regalo

Riferimento:
843654897508

Capacità:
900 ml.

Unità in Scatola:
6

MT2000 Trattamento sintetico antigrippaggio



Riferimento:
843654897560

Capacità:
900 ml.

Unità in Scatola:
6

DESCRIZIONE

Trattamento sintetico di ultima generazione 100%, formulato appositamente per ridurre l'usura e l'attrito in tutti i tipi di metalli e leghe.

CHE COSA FA?

Crea uno strato sottile sui componenti interni del motore, riducendo l'attrito e l'usura, migliorando le prestazioni e riducendo i consumi. Riduce drasticamente le sollecitazioni meccaniche e l'attrito su tutte le parti metalliche interne del motore per 100.000 km. Non altera il colore, la densità e il volume dell'olio.

QUANDO USARLO? PER:

Ridurre l'attrito e l'usura delle parti mobili del motore
Ridurre la temperatura di funzionamento del motore
Silenzia i rumori interni del motore
Previene l'ossidazione del motore e dei componenti
Migliora e prolunga le prestazioni dell'olio
Fondamentale nelle modifiche / riparazioni del turbo
Motori con manutenzione superati in termini di chilometraggio o tempo
Non pregiudica il corretto funzionamento di catalizzatori e filtri antiparticolato, formula priva di teflon, molibdeno o ceramica.

MODALITÀ D'USO

Con il motore spento, rimuovere il tappo di rifornimento dell'olio
Aggiungi il contenuto del prodotto
Montare il tappo del bocchettone dell'olio del motore

AVVERTENZE D'USO

Applicare preferibilmente con il cambio dell'olio
Si consiglia di eseguire una pulizia del motore prima di essere aggiunto

COMPATIBILITÀ

Compatibile con tutti i motori e oli
561 Coperchio di perdite d'olio
090 Rimuove i fumi d'olio
430 Pulizia interna del motore

RACCOMANDAZIONI E MANUTENZIONE

Una buona manutenzione evita costose riparazioni, quindi il nostro ufficio tecnico consiglia:

Completa manutenzione del circuito di lubrificazione: 1 anno

Aggiungi preventivamente: 4000 ore

Protezione extra, combinata con MT2000 Metal Treatment

Tappa fughe per olio



Riferimento:
843654897561

Capacità:
900 ml.

Unità in Scatola:
12

DESCRIZIONE

Formulato per trattare le perdite di olio in tutti i tipi di motori

CHE COSA FA?

Ripristina l'elasticità e le dimensioni originali dei giunti e delle guarnizioni bloccando le perdite di olio. Non cambia il colore, la densità e il volume dell'olio

QUANDO USARLO? PER:

Fermare le perdite, la guarnizione del bilanciere, la coppa dell'olio e le guarnizioni dell'olio

Prevenire perdite future, preservando la flessibilità di giunti e guarnizioni

Protezione extra, combinata con MT2000 Metal Treatment

Non pregiudica il corretto funzionamento dei catalizzatori e dei filtri antiparticolato

MODALITÀ D'USO

Con il motore spento, rimuovere il tappo del bocchettone dell'olio motore

Applicare il contenuto del prodotto

Montare il tappo del bocchettone dell'olio del motore

AVVERTENZE D'USO

Agisce progressivamente, in modo che il risultato della sua applicazione sarà efficace da 500 km

Non agisce sulle giunture del sughero. Non efficace nei giunti metallo-metallo

Non agisce su guarnizioni e tenute indurite / cristallizzate

Applicare preferibilmente con il cambio dell'olio

RACCOMANDAZIONI E MANUTENZIONE

Una buona manutenzione evita costose riparazioni, quindi il nostro ufficio tecnico consiglia:

COMPATIBILITÀ

Compatibile con tutti i motori e oli

560 MT2000 Trattamento sintetico antigrippaggio

090 Rimuove i fumi d'olio

430 Pulizia interna del motore

RACCOMANDAZIONI E MANUTENZIONE

Una buona manutenzione evita costose riparazioni, quindi il nostro ufficio tecnico consiglia:

Completa manutenzione del circuito di lubrificazione: 1 anno

Aggiungi preventivamente: 4000 ore

Protezione extra, combinata con MT2000 Metal Treatment

Rimuove i fumi d'olio



DESCRIZIONE

Trattamento formulato con base sintetica per ridurre le emissioni di fumo (bianco-Blu) e ridurre il consumo di olio

CHE COSA FA?

Forma uno strato viscoso che occupa gli spazi tra componenti usurati o eccessivamente tolleranti come maniche e pistoni
Non altera il colore, la densità e il volume dell'olio

QUANDO USARLO? PER:

Ridurre le emissioni di fumo generate da un'eccessiva combustione dell'olio
Motore riparato o con elevato consumo di olio
Prevenire la saturazione del filtro del particolato nei motori con consumo di olio
Aumentare la compressione del motore
Ridurre il rumore interno del motore
Veicoli con problemi di revisione causati da questi casi
Non pregiudica il corretto funzionamento di catalizzatori e filtri antiparticolato, formula priva di teflon, molibdeno o ceramica.

MODALITÀ D'USO

Con il motore spento, rimuovere il tappo del bocchettone dell'olio del motore
Applicare il contenuto del prodotto dopo aver cambiato l'olio
Montare il tappo del bocchettone dell'olio del motore

AVVERTENZE D'USO

Applicare preferibilmente con il cambio dell'olio
Si consiglia di eseguire una pulizia del motore prima di essere aggiunto

COMPATIBILITÀ

Compatibile con tutti i motori e oli
560 MT2000 Trattamento sintetico antigrippaggio
561 Coperchio di perdite d'olio
430 Pulizia interna del motore

RACCOMANDAZIONI E MANUTENZIONE

Una buona manutenzione evita costose riparazioni, quindi il nostro ufficio tecnico consiglia:

Completa manutenzione del circuito di lubrificazione: 1 anno

Aggiungi preventivamente: 4000 ore

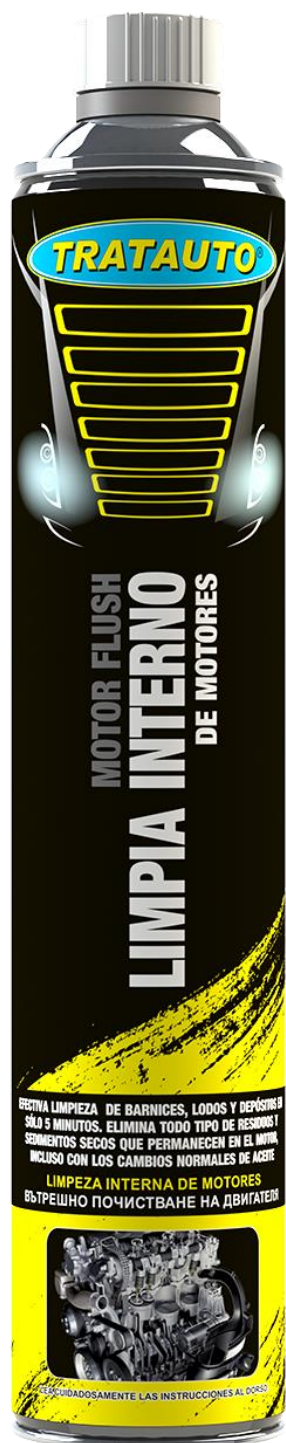
Protezione extra, combinata con MT2000 Metal Treatment

Riferimento:
843654897090

Capacità:
900 ml.

Unità in Scatola:
6

Pulizia internade motore



DESCRIZIONE

Trattamento formulato per rimuovere vernice, fango e residui solidi in tutte le parti interne del motore

CHE COSA FA?

Contiene additivi speciali che trattano, dissolvono e puliscono le vernici, i depositi e i residui in modo efficace, in un processo di soli 5 minuti. Non danneggia giunti o guarnizioni

QUANDO USARLO? PER:

Elimina e pulisce tutti i tipi di rifiuti e sedimenti dalla combustione
Aumentare la tenuta dei cilindri
Ripristinare le perdite di compressione
Pulire i segmenti e i raschietti di olio carbonizzati
Motori con elevato chilometraggio o problemi con DPF / FAP
Motori con manutenzione superati in termini di chilometraggio o tempo

MODALITÀ D'USO

Avviare il motore e attendere fino al raggiungimento della temperatura di servizio
Spegner il motore, rimuovere il tappo di rifornimento dell'olio
Aggiungi il contenuto del prodotto
Metti il tappo di riempimento
Avviare il motore e mantenerlo in funzione al minimo, MAX 5 MIN.
Arrestare il motore ed estrarre l'olio attraverso il carter inferiore
Richiede Tecnico Professionista

AVVERTENZE D'USO

Si consiglia di eseguire 2 pulizie nei motori turbo che richiedono la sostituzione a causa di rotture

COMPATIBILITÀ

Compatibile con tutti i motori e oli
560 MT2000 Trattamento sintetico antigrippaggio
561 Coperchio di perdite d'olio
090 Rimuove i fumi d'olio

RACCOMANDAZIONI E MANUTENZIONE

Una buona manutenzione evita costose riparazioni, quindi il nostro ufficio tecnico consiglia:

Completa manutenzione del circuito di lubrificazione: 1 anno

Aggiungi preventivamente: 4000 ore

Protezione extra, combinata con MT2000 Metal Treatment

Riferimento:

843654897430

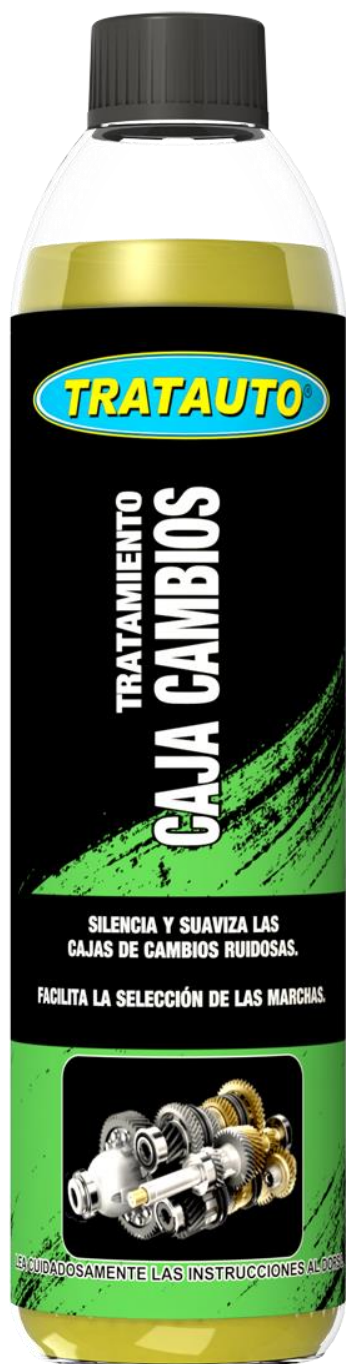
Capacità:

900 ml.

Unità in Scatola:

12

Trattamento per cambio aut/man



Riferimento:
843654897134

Capacità:
236 ml.

Unità in Scatola:
12

1586/5000

DESCRIZIONE

Trattamento sintetico di ultima generazione 100%, per cambi automatici, manuali, gruppi, riduttori e differenziali

CHE COSA FA?

Crea uno strato resistente per ridurre l'attrito tra gli ingranaggi (elicoidale, piatto) senza lasciare residui solidi. Non altera il colore, la densità e il volume dell'olio

QUANDO USARLO? PER:

Ottimizza il funzionamento tra gli elementi interni del cambio manuale, automatico, riduttori, gruppo e differenziali

Diminuisce il rumore e le vibrazioni causate dall'usura

Facilitare la selezione degli ingranaggi, specialmente nei sincronizzatori usurati

Ripristinare il corretto funzionamento di valvole e altri componenti nei cambi automatici

Correggere piccole perdite di olio

MODALITÀ D'USO

Con il motore spento, rimuovere il tappo di riempimento dal registro del cambio

Applicare il contenuto del prodotto

Metti il tappo

In caso di applicazione in gruppi e differenziali seguire la stessa procedura

Richiede Tecnico Professionista

Smontaggio richiesto

AVVERTENZE D'USO

È normale che durante il trattamento il veicolo produca:

Tiri / scatole automatiche

COMPATIBILITÀ

Compatibile con tutti gli oli - ATF / Dexrom / Mercon / Mineral / Synthetic

NON È COMPATIBILE IN CAMBIO TIPO CVT

RACCOMANDAZIONI E MANUTENZIONE

Una buona manutenzione evita costose riparazioni, quindi il nostro ufficio tecnico consiglia:

Eseguire una manutenzione completa nelle caselle di modifica: 1 anno

Aggiungi preventivamente: 4000 ore



DESCRIZIONE

Trattamento per ripristinare e migliorare il circuito di sterzo idraulico

CHE COSA FA?

Elimina piccole perdite, rivitalizza i componenti, riduce il rumore, l'usura e la temperatura operativa

QUANDO USARLO? PER:

Ferma piccole perdite, grazie alla sua azione rivitalizzante delle guarnizioni
Ridurre il rumore, le vibrazioni, la temperatura e ripristinare il corretto funzionamento dello sterzo idraulico,
Ridurre l'attrito tra le parti metalliche
Ridurre il gioco eccessivo nella scatola sterzo
Diminuire i rumori della pompa dello sterzo
Estendi la vita di tutti i componenti

MODALITÀ D'USO

Con il motore spento, rimuovere il tappo di riempimento dallo sterzo
Aggiungi il contenuto del prodotto
Metti il tappo di riempimento

COMPATIBILITÀ

Compatibile con fluidi idraulici dello sterzo - ATF / Dexrom / Mercom / LHM / LDS

RACCOMANDAZIONI E MANUTENZIONE

Una buona manutenzione evita costose riparazioni, quindi il nostro ufficio tecnico consiglia:

Effettuare una manutenzione integrale del circuito di indirizzo: 1 anno

Aggiungi preventivamente: 4000 ore

Riferimento:

843654897562

Capacità:

236 ml.

Unità in Scatola:

12

Grasso bianco



DESCRIZIONE

Lubrificante aerosol - protettore multiuso a base di litio

CHE COSA FA?

Lubrifica qualsiasi parte mobile, garantendo stabilità dimensionale e durata a diverse temperature. Penetra e protegge dalla corrosione causata da umidità, salnitro e condensazione di qualsiasi elemento liquido

QUANDO USARLO? PER:

Lubrificare i finestrini elettrici, gli avviatori, gli alternatori e i connettori esposti all'esterno

Isolare l'umidità lavorando in un'ampia gamma di temperature

Fornire una grande stabilità nelle apparecchiature elettriche esterne

Proteggere il gruppo mozzo-cerchio dalla ruggine ad ogni cambio di pneumatico

MODALITÀ D'USO

Applicare uno strato uniforme su tutti i componenti che richiedono lubrificazione o protezione

AVVERTENZE D'USO

Quando si applica su boccola e cerchio, fare attenzione a non spruzzare su dischi o pastiglie

COMPATIBILITÀ

422 All in One - Super Multiuse

RACCOMANDAZIONI E MANUTENZIONE

Una buona manutenzione evita costose riparazioni, quindi il nostro ufficio tecnico consiglia:

Effettuare una manutenzione integrale dei componenti:

1 anno

Aggiungi preventivamente:

1 anno

Riferimento:

843654897409

Capacità:

300 ml.

Unità in Scatola:

15

Grasso di rame



979/5000

DESCRIZIONE

Formula speciale, pasta di rame adesiva resistente alle alte temperature e alle pressioni per lubrificare, smontare e proteggere dalla corrosione.

CHE COSA FA?

Lubrificante antigripping per alte temperature.

Pasta colorata color rame.

QUANDO USARLO? PER:

Temperature elevate resistenti fino a 1100 ° C.

Impostazioni di pressione, raccordi di scarico, bulloni delle ruote ... Dadi, viti, bulloni.

Ridurre il rumore sul disco del freno. Grasso di contatto per le batterie.

MODALITÀ D'USO

Applicare su una superficie pulita e asciutta.

Applicare uno strato sottile e uniforme.

Non mescolare con altri prodotti.

AVVERTENZE D'USO

Si consiglia di NON utilizzare nell'apparecchio collegato. Raccomandiamo di utilizzare il nostro prodotto con un'adeguata ventilazione.

COMPATIBILITÀ

422 All in One - Super Multiuse

RACCOMANDAZIONI E MANUTENZIONE

Una buona manutenzione evita costose riparazioni, quindi il nostro ufficio tecnico consiglia:

Applicare su una superficie pulita

Riferimento:

843654897412

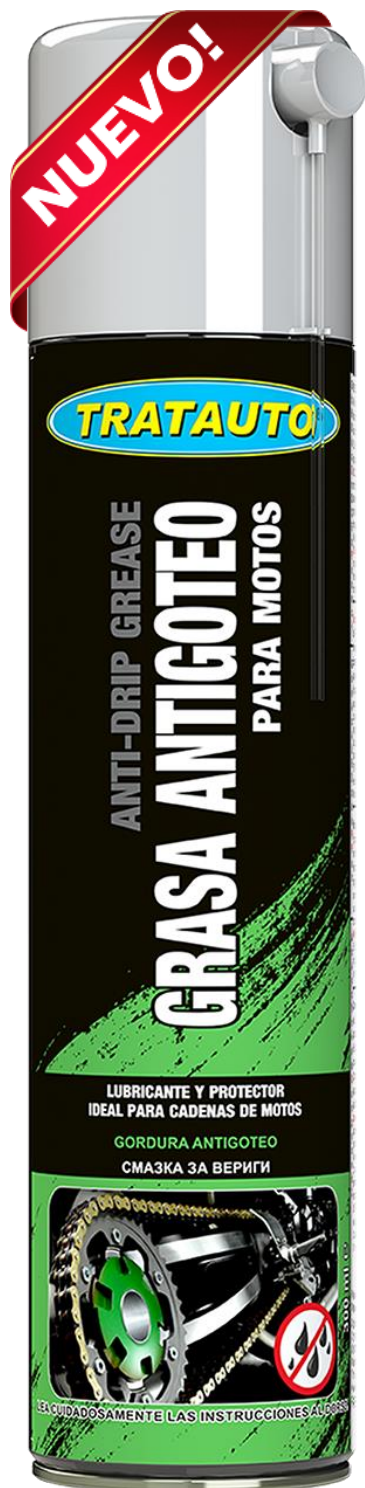
Capacità:

300 ml.

Unità in Scatola:

15

Grasso Anti-goccia



1080/5000

DESCRIZIONE

Trattamento di ultima generazione, formulato per lubrificare e trattare la catena del motociclo. Formula speciale ANTI-DRIP.

CHE COSA FA?

Lubrifica e protegge le catene che resistono a condizioni estreme.

QUANDO USARLO? PER:

Ridurre le proprietà di attrito.

Ridurre l'usura

Resistente all'azione dell'acqua.

Lubrificare e proteggere.

Penetra e aderisce.

Antigoccia.

MODALITÀ D'USO

Se necessario, utilizzare un detergente per rimuovere sporco, ruggine e grasso.

Applicare MOTORCYCLE GREASE sulla faccia interna durante la rotazione in modo che il prodotto sia uniformemente distribuito.

Pulire la ruota e pneumatici con uno straccio per rimuovere i detriti.

AVVERTENZE D'USO

Raccomandiamo di controllare la catena ogni 300-500 km prima di lunghi tragitti.

COMPATIBILITÀ

422 All in One - Super Multiuse

RACCOMANDAZIONI E MANUTENZIONE

Una buona manutenzione evita costose riparazioni, quindi il nostro ufficio tecnico consiglia:

Effettuare una manutenzione integrale dei componenti:

Ogni 1000 km

Aggiungi preventivamente:

500 km

Riferimento:


843654897410

Capacità:

300 ml.

Unità in Scatola:

15



Riferimento:
843654897413

Capacità:
300 ml.

Unità in Scatola:
15

Descrizione:

Trattamento all'avanguardia Spray lubrificante sintetico.

CHE COSA FA?

Formulato per lubrificare qualsiasi tipo di parte. Supporta alte temperature fino a 250 ° C, anche a temperature elevate, il grasso rimane flessibile senza incrinature o indurimenti.

QUANDO USARLO? PER?

Lubrificare: catene, cavi, guide, rulli, cuscinetti ...

Ridurre l'usura per attrito su qualsiasi superficie metallica o plastica.

Isolare l'umidità lavorando in un ampio intervallo di temperature.

Elimina rumori e squittii.

Proteggere dalla ruggine.

MODALITÀ D'USO

Applicare uno strato uniforme sui componenti che richiedono lubrificazione o protezione.

AVVERTENZE D'USO:

Quando si applica su boccola e cerchio, fare attenzione a non spruzzare su dischi o pastiglie.

COMPATIBILITÀ

422 All in One - Super Multiuse

RACCOMANDAZIONI E MANUTENZIONE

Una buona manutenzione evita costose riparazioni, quindi il nostro ufficio tecnico consiglia:

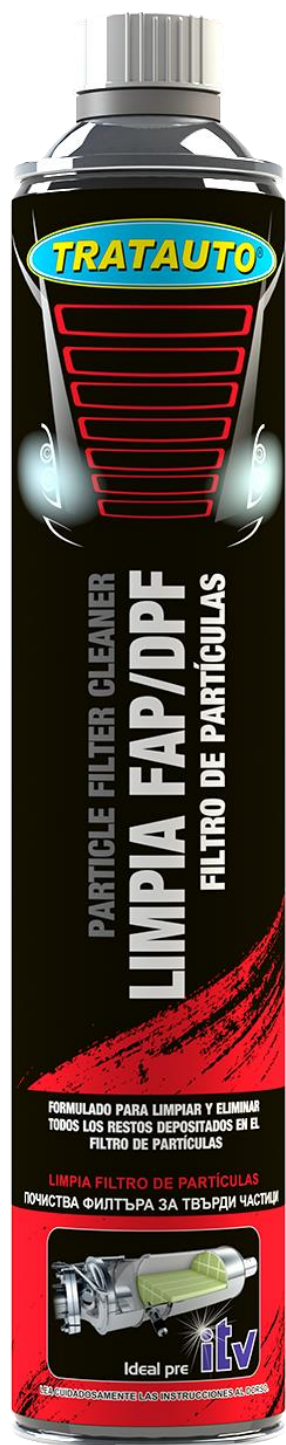
Effettuare una manutenzione integrale dei componenti:

1 anno

Aggiungi preventivamente:

1 anno

Detergente per filtri antiparticolato



DESCRIZIONE

Prodotto di ultima generazione formulato per pulire il filtro antiparticolato

CHE COSA FA?

Combinato con il processo di post-iniezione motore (rigenerazione) solleva e mantiene la temperatura del gas di scarico, e incenerendo disincrostanti, impurità e residui del filtro del particolato che verrà successivamente espulso dall'uscita di scarico

QUANDO USARLO? PER?:

Elimina tutti i tipi di impurità e detriti nel filtro antiparticolato con alti livelli di saturazione

Ripristinare un corretto rapporto aria / carburante

Veicoli che effettuano viaggi brevi e costanti nei circuiti urbani

Diminuire il rapporto tra gas inquinanti valutati nell'ITV

MODALITÀ D'USO

Rimuovere il tappo del serbatoio del carburante

Aggiungi il contenuto del contenitore nel serbatoio con poco carburante

Metti il tappo del serbatoio

Avviare il motore al minimo per 5-8 minuti

Esegui un viaggio di 20 km o più, ad una velocità di 2.500-3.000 r.p.m.

Richiede Tecnico Professionista

AVVERTENZE D'USO

Per una corretta valutazione del filtro, eseguire una diagnosi sulla percentuale di saturazione prima e dopo l'utilizzo del prodotto

Efficace nei sistemi common rail, CDTI, CDI, CDTDI, TDCI, CRDI, HDI, JTD, GDI, DCAT, DTI, IDE ...

COMPATIBILITÀ

479 Iniettori diesel puliti

478 Catalyst Cleaner

RACCOMANDAZIONI E MANUTENZIONE

Una buona manutenzione evita costose riparazioni, quindi il nostro ufficio tecnico consiglia:

Effettuare una manutenzione integrale del circuito del carburante: 1 anno

Aggiungi preventivamente: 2000 ore

Riferimento:
843654897501

Capacità:
900 ml.

Unità in Scatola:
12



DESCRIZIONE

Prodotto di ultima generazione formulato per pulire il catalizzatore e altri elementi che compongono il sistema di scarico

CHE COSA FA?

Pulisce ogni tipo di rifiuto accumulato e rigenera la funzione chimica nei catalizzatori di motori diesel e benzina, prolungandone la vita utile

QUANDO USARLO? PER?:

Ripristina la funzione catalitica

Scioglimento dei rifiuti da diesel e benzina in pompe, iniettori e sistemi di scarico

Ripristinare un corretto rapporto aria / carburante

Eliminare rifiuti dell'olio usato nel sistema di scarico dopo una pausa turbo

Pulire Turbo di geometria variabile che sono intasati o con char

MODALITÀ D'USO

Rimuovere il tappo del serbatoio del carburante

Aggiungi il contenuto del contenitore nel serbatoio con poco carburante

Metti il tappo del serbatoio

Avviare il motore al minimo per 5-8 minuti

Effettuare un viaggio di 20 km o più, a una normale r.p.m.

Richiede Tecnico Professionista

AVVERTENZE D'USO

È normale che durante il trattamento il veicolo produca:

Eccessi di fumo

Odori caratteristici

Strattoni

Aumento r.p.m.

COMPATIBILITÀ

479 Iniettori diesel puliti

501 filtri per particelle

RACCOMANDAZIONI E MANUTENZIONE

Una buona manutenzione evita costose riparazioni, quindi il nostro ufficio tecnico consiglia:

Effettuare una manutenzione integrale del circuito del carburante: 1 anno

Aggiungi preventivamente: 2000 ore

Riferimento:

843654897479

Capacità:

900 ml.

Unità in Scatola:

12



DESCRIZIONE

Migliore formula di ultima generazione per pulire il circuito del carburante

CHE COSA FA?

Formula HyOx, con azione solvente e disperdente, ripristina la corretta atomizzazione degli iniettori quando si eliminano e si puliscono i residui in ugelli, pompe e qualsiasi altro elemento del circuito del carburante

QUANDO USARLO? PER?:

Pulire gli iniettori e ripristinare il cono di iniezione

Elimina i batteri provenienti dal biocarburante

Pulire le resine e le paraffine dal gasolio dal serbatoio alla camera di combustione

Ripristinare un corretto rapporto aria / carburante, riducendo il consumo

Ridurre efficacemente i gas di scarico di CO e NOx, controllati dalle revisioni

Evitare il congelamento del carburante / punto di congelamento -40 ° C

Lubrificare tutti gli elementi del circuito del carburante

MODALITÀ D'USO

Rimuovere il tappo del serbatoio del carburante

Aggiungi il contenuto del contenitore nel serbatoio con poco carburante

Metti il tappo del serbatoio

Avviare il motore al minimo per 5-8 minuti

Effettuare un viaggio di 20 km o più, a una normale r.p.m.

Valido da applicare con macchine per la pulizia degli ugelli

Richiede Tecnico Professionista

AVVERTENZE D'USO

Per evitare il congelamento del carburante applicare nella proporzione seguente:
300 ml - fino a 60 litri di carburante

COMPATIBILITÀ

478 Catalyst Cleaner

501 filtri per particelle

RACCOMANDAZIONI E MANUTENZIONE

Una buona manutenzione evita costose riparazioni, quindi il nostro ufficio tecnico consiglia:

Effettuare una manutenzione integrale del circuito del carburante: 1 anno

Aggiungi preventivamente: 2000 ore

Riferimento:


843654897478

Capacità:

900 ml.

Unità in Scatola:

12



DESCRIZIONE

Aerosol, formula per eliminare residui e sedimenti nel circuito di aspirazione

CHE COSA FA?

La sua azione potente, elimina e pulisce i residui di vernice, olio, carbone e grasso in:

Motori a carburazione o motori ad iniezione

Motori diesel o benzina, sia aspirati che turbocompressi

QUANDO USARLO? - PER:

Pulire residui e sedimenti nei collettori di aspirazione, valvole a farfalla, turbocompressori, sensori di ossigeno ...

Ripristinare l'accelerazione corretta e il regime minimo del motore

Utilizzabile su parti smontate o non assemblate come le valvole EGR e le sonde lambda carbonizzate o piene d'olio

Pulire gli elementi di ventilazione della testata

MODALITÀ D'USO

Smontare i condotti e gli elementi presenti fino al collettore di aspirazione / valvola a farfalla

Avviare il motore, fino al raggiungimento della temperatura di servizio

Mantenere il motore ad una velocità di 1.500 r.p.m. costante

A una distanza compresa tra 20 e 30 cm, applicare uno spruzzo corto di 3 sec. e controllare che il motore non acceleri in modo incontrollato o che il rumore sia prodotto dalla pre-accensione (Motori Turbo)

Una volta verificato il comportamento normale del motore, applicare spruzzi di 5-10 secondi e alternare a ciascuno di essi con 3 accelerazioni. Stare attenti alla risposta del motore

Una volta terminato il processo, lasciare il motore acceso per 5-8 minuti per riequilibrare i valori di miscelazione

Spegnere il motore e rimontare gli elementi necessari

AVVERTENZE D'USO

Motori a benzina Iniezione o carburazione: applicare il prodotto direttamente dopo aver raggiunto la temperatura di servizio

Motori diesel: se necessario, scollegare la valvola EGR

COMPATIBILITÀ

500 Pulizia filtro antiparticolato, 461 Pulizia iniettori diesel

485 Pulizia iniettore benzina, benzina 468 ITV Benzina

467 ITV Diesel, 027 Pulizia Catalizzatore

427 DT1000 Sbloccante iniettore e riscaldatore

428 Avvio automatico

RACCOMANDAZIONI E MANUTENZIONE

Una buona manutenzione evita costose riparazioni, quindi il nostro ufficio tecnico consiglia:

Pulizia e manutenzione complete del circuito di aspirazione / scarico:

2 anni o 30.000 km

Aggiungi preventivamente:

1 anno o 15.000 km

Riferimento:


843654897444

Capacità:

300 ml.

Unità in Scatola:

15



DESCRIZIONE

Aerosol formulato per sbloccare iniettori, riscaldatori, candele e bulloni sottoposti a pressioni e temperature estreme

CHE COSA FA?

La sua comprovata azione come strumento, elimina e pulisce gli oli usati e il carburante, sbloccando:

Iniettori nei motori a benzina e diesel

Candele e riscaldatori

Bulloni e dadi in turbocompressore, valvole EGR, teste cilindri ...

QUANDO USARLO?

Il suo uso è indicato soprattutto per:

Facilitare l'estrazione di iniettori, riscaldatori e candele

Pulisci ed elimina i residui estremamente carbonizzati

Sblocca valvole EGR, elementi in turbo, cuscinetti ...

MODALITÀ D'USO

Applicare generosamente su parti che saranno smontate

Lasciare il prodotto in funzione per almeno 20 minuti

Pulire i rifiuti e applicare nuovamente se necessario

Richiede Tecnico Professionista

Smontaggio richiesto

AVVERTENZE D'USO

Evitare l'ingresso di rifiuti all'interno del motore

Applicare in elementi a temperatura ambiente

In casi estremi di blocco, si consiglia di applicare e lasciare per 3 a 8 ore

COMPATIBILITÀ

500 filtri per particelle

027 Pulisce i catalizzatori

461 Iniettori diesel puliti

485 Iniettori di carburante puliti

468 ITV Benzina

467 ITV Diesel

444 Ammesso alle pulizie

425 Pulitore per freni

428 Avvio automatico

RACCOMANDAZIONI E MANUTENZIONE

Una buona manutenzione evita costose riparazioni, quindi il nostro ufficio tecnico consiglia:

Effettuare una manutenzione integrale del circuito del carburante:

2 anni o 30.000 km

Aggiungi preventivamente:

Nessun regalo

Riferimento:


843654897427

Capacità:

300 ml.

Unità in Scatola:

15



Riferimento:
843654897428

Capacità:
300 ml.

Unità in Scatola:
15

DESCRIZIONE

Aerosol appositamente formulato per ottenere la massima efficienza all'avviamento di qualsiasi tipo di motore a basse temperature o con bassa compressione.

CHE COSA FA?

Livello ottimale di accensione e lubrificazione, che offre un avvio efficace e sicuro in:

Carburazione o motori ad iniezione.

Motori diesel o benzina.

Motori a 2 o 4 tempi.

QUANDO USARLO? PER?

Particolarmente indicato per:

Avviamento dei motori in condizioni avverse a causa di basse temperature o umidità.

Inizio dei motori con bassa compressione.

Uso professionale (officina): strumento per l'avviamento di motori, con avarie all'avviamento.

I motori non funzionano per lunghi periodi di tempo.

MODALITÀ D'USO

Smontare i condotti e gli elementi presenti al collettore di aspirazione / valvola a farfalla.

Applicare uno spruzzo massimo di 3-5 secondi.

Avviare il motore fino a raggiungere la temperatura di servizio.

Spegnere il motore e rimontare gli elementi necessari.

AVVERTENZE D'USO

Motori diesel: i riscaldatori devono essere spenti per evitare la pre-accensione del prodotto.

Controllare il funzionamento del motore, (in caso di non avvio dopo aver ripetuto i passaggi 4-5 volte).

COMPATIBILITÀ

500 filtri per particelle

461 Iniettori diesel puliti

485 Iniettori di carburante puliti

468 ITV Benzina

467 ITV Diesel

027 Pulisce i catalizzatori.

444 Ammesso alle pulizie

427 DT1000 Scaricatore di iniettori e riscaldatori

RACCOMANDAZIONI E MANUTENZIONE

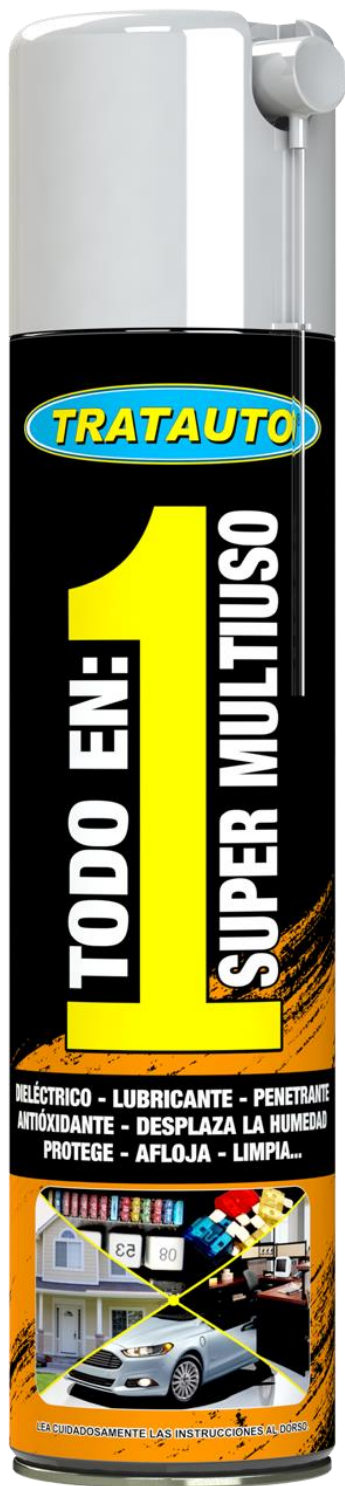
Una buona manutenzione evita costose riparazioni, quindi il nostro ufficio tecnico consiglia:

Effettuare una manutenzione integrale del circuito del carburante:

2 anni o 30.000 km

Aggiungi preventivamente:

N/A



DESCRIZIONE

Multiuso di ultima generazione con nuova formula migliorata
Spray a qualsiasi angolo, evaporando rapidamente senza lasciare residui

CHE COSA FA?

Scioglie, pulisce, lubrifica, protegge e sposta l'umidità nei contatti elettrici o in qualsiasi tipo di superficie o parte applicata

QUANDO USARLO? PER:

Lubrificare efficacemente tutti i tipi di parti mobili (cerniere, rulli, catene e ingranaggi ...)

Proteggi dalla corrosione qualsiasi tipo di: attrezzi, accessori sportivi, radiocomando, batterie ...

Sbloccare dadi, bulloni, serrature, valvole, sistema di scarico, sospensioni ...

Spostare l'umidità su qualsiasi superficie su cui viene applicato, ideale come dielettrico

Rimuove i residui di adesivi, ossidi e catrame

Pulire e mantenere strumenti, apparecchiature elettriche, elettronica, scatole di fusibili, diagnosi, alternatori, avviatori ...

MODALITÀ D'USO

Agitare il contenitore prima dell'uso

Spruzza sulla superficie e aspettare che agisca

AVVERTENZE D'USO

È normale che durante il trattamento il veicolo produca:

Odori caratteristici

Lascia

COMPATIBILITÀ

409 Grasso al litio bianco

RACCOMANDAZIONI E MANUTENZIONE

Una buona manutenzione evita costose riparazioni, quindi il nostro ufficio tecnico consiglia:

Utilizzare in connettori, in ogni processo di diagnosi dell'officina, smontaggio e riparazione di apparecchiature elettroniche

Preventivo: in parti e pezzi che richiedono un isolamento speciale dall'umidità

Riferimento:

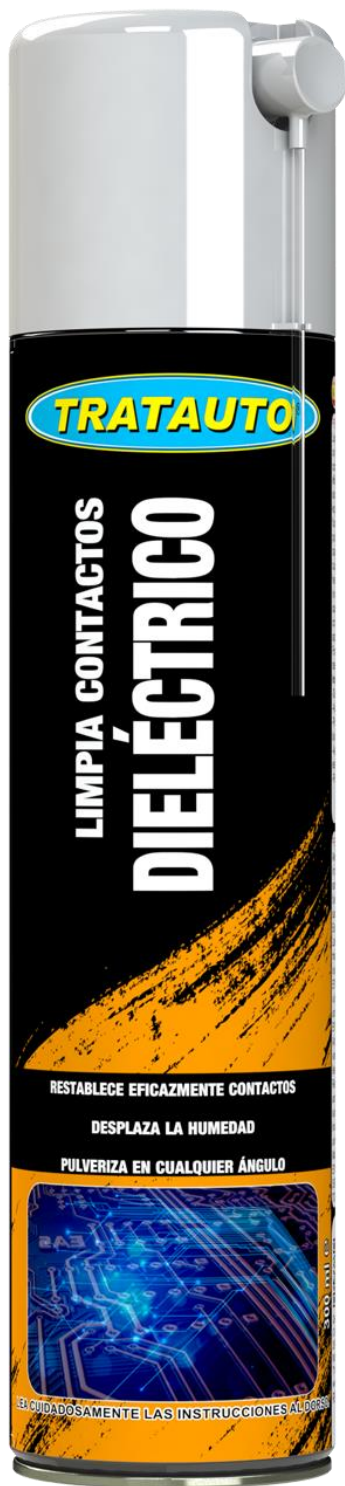
843654897422

Capacità:

600 ml.

Unità in Scatola:

12



DESCRIZIONE

Pulitore a contatto dielettrico ad alte prestazioni in aerosol. Uso universale
Strumento di base in officine, case, industria, nautica ...

CHE COSA FA?

Formula di provata efficacia per pulire, sgrassare e proteggere tutti i tipi di elementi elettrici o elettronici

QUANDO USARLO? PER:

Pulire ed eliminare i rifiuti in scatole di fusibili, diagnosi, alternatori, starter, bobine, connettori, fusibili e qualsiasi altra apparecchiatura elettrica o elettronica
Spostare l'umidità su qualsiasi superficie dove viene applicato, ad alte prestazioni come dielettrico. Può essere utilizzato in tensioni ≤ 30 Kv
Ripristinare il contatto ottimale e proteggere dall'umidità in apparecchiature soggette a condizioni operative estreme
Riparazioni o controlli su parti elettriche ed elettroniche che richiedono un detergente per contatti con rapida evaporazione senza lasciare residui
Pulire e mantenere strumenti, apparecchiature elettriche, elettronica, scatole di fusibili, diagnosi, alternatori, avviatori ...

MODALITÀ D'USO

Scollegare le installazioni elettriche prima di applicare
Agitare il contenitore e spruzzare generosamente sulle parti da trattare fino a quando l'umidità non viene spostata o lo sporco scompare
Lasciare asciugare e ricollegare la parte elettrica
Spray a qualsiasi angolo, non è conduttivo, non lascia residui

AVVERTENZE D'USO

È normale che durante il trattamento il veicolo produca:
Odori caratteristici
Lascia

COMPATIBILITÀ

422 Super Multiuse

RACCOMANDAZIONI E MANUTENZIONE

Una buona manutenzione evita costose riparazioni, quindi il nostro ufficio tecnico consiglia:


Utilizzare in connettori, in ogni processo di diagnosi in:
officina, smontaggio e riparazione di apparecchiature elettroniche

Preventivo: in parti e pezzi che richiedono uno speciale isolamento dell'umidità in:
officina, casa, industria, nautica e opere

Riferimento:
843654897423

Capacità:
300 ml.

Unità in Scatola:
15



DESCRIZIONE

Nuova formula per la pulizia e lo spostamento dello sporco nei sistemi di frenata e frizione

CHE COSA FA?

Pulire e rimuovere tracce di olio, grasso, liquido dei freni e sporco su qualsiasi superficie

QUANDO USARLO? PER:

Pulire dischi, tamburi, pastiglie, cilindri, pinze dei freni e elementi frizione

Pulire e sgrassare metallo, ceramica e vetro

Elimina gli squittii prodotti dallo sfregamento tra: dischi, pastiglie e tamburi

Pulire boccole e cerchi

Ampia potenza d'azione, spruzzo a qualsiasi angolo, evapora rapidamente senza lasciare alcun tipo di residuo

MODALITÀ D'USO

Agitare il contenitore prima dell'uso

Spruzzare generosamente sulla superficie da pulire

Rimuovere l'eccesso con della carta o lasciarlo evaporare

Ripeti il processo se necessario

Richiede Tecnico Professionista

Smontaggio richiesto

AVVERTENZE D'USO

Importante: controllare il livello di frenata prima di consegnare il veicolo

Non abrasivo, non influisce sulle parti in gomma e sui tubi

COMPATIBILITÀ

426 Sgrassatore motore

409 Grasso al litio bianco

RACCOMANDAZIONI E MANUTENZIONE

Una buona manutenzione evita costose riparazioni, quindi il nostro ufficio tecnico consiglia:

Pulizia o manutenzione completa dei componenti:

2 anni o 30.000 km

Aggiungi preventivamente: in parti e pezzi che richiedono uno speciale isolamento dell'umidità

1 anno o 15.000 km

Riferimento:

843654897425

Capacità:

600 ml.

Unità in Scatola:

12

Sgrassatore per motore



DESCRIZIONE

Formula aerosol di ultima generazione, per la pulizia esterna dei motori e altri componenti dell'automobile

CHE COSA FA?

Pulisce olio e grasso su metallo, plastica e altre superfici
Spray in tutti gli angoli, facilitando l'accesso ad aree complesse

QUANDO USARLO? PER:

Sciogliere e pulire tutti i tipi di oli e grassi
Elimina resti e sedimenti nei motori, nelle scatole del cambio e in altri componenti
Lubrificare e proteggere
Essere in grado di localizzare perdite di olio

MODALITÀ D'USO

Agitare il contenitore prima dell'uso
Spruzzare sulla superficie da pulire
Rimuovere i rifiuti con acqua

AVVERTENZE D'USO

Applicare sulle superfici a temperatura ambiente
Non usare su superfici verniciate

COMPATIBILITÀ

425 Freni puliti
444 Ammissione pulita

RACCOMANDAZIONI E MANUTENZIONE

Una buona manutenzione evita costose riparazioni, quindi il nostro ufficio tecnico consiglia:

Eseguire una pulizia completa:
2 anni o 30.000 km

Aggiungi preventivamente:
1 anno o 15.000 km

Riferimento:
843654897426

Capacità:
300 ml.

Unità in Scatola:
15



DESCRIZIONE

Schiuma spray attiva per pulire qualsiasi tipo di rivestimento

CHE COSA FA?

Scioglie lo sporco e rimuove le macchie su tessuti naturali e sintetici

QUANDO USARLO? PER:

Pulisci ed elimina gli odori in: auto, roulotte, barche, case, uffici, sale d'attesa ...

Pulisci ed elimina gli odori di bevande, sigarette, pasti, animali domestici ...

MODALITÀ D'USO

Agitare il contenitore prima dell'uso

Spruzzare sulla superficie o sul tessuto

Lascia agire la schiuma finché non scompare

Strofinare con un panno umido

In punti persistenti, gratta con la spazzola in dotazione

AVVERTENZE D'USO

La spazzola inclusa consente di eliminare i rifiuti dopo l'asciugatura

Per evitare recinti, applicare su tutta la superficie

Pelli naturali e sintetiche: non usare la spazzola in dotazione

COMPATIBILITÀ

418 Super Protector Car Nuovo

RACCOMANDAZIONI E MANUTENZIONE

Una buona manutenzione evita costose riparazioni, quindi il nostro ufficio tecnico consiglia:

Effettuare una pulizia o manutenzione di superfici:

6 mesi

Utilizzare periodicamente superfici naturali e sintetiche per proteggere ed estendere la loro vita utile

Riferimento:

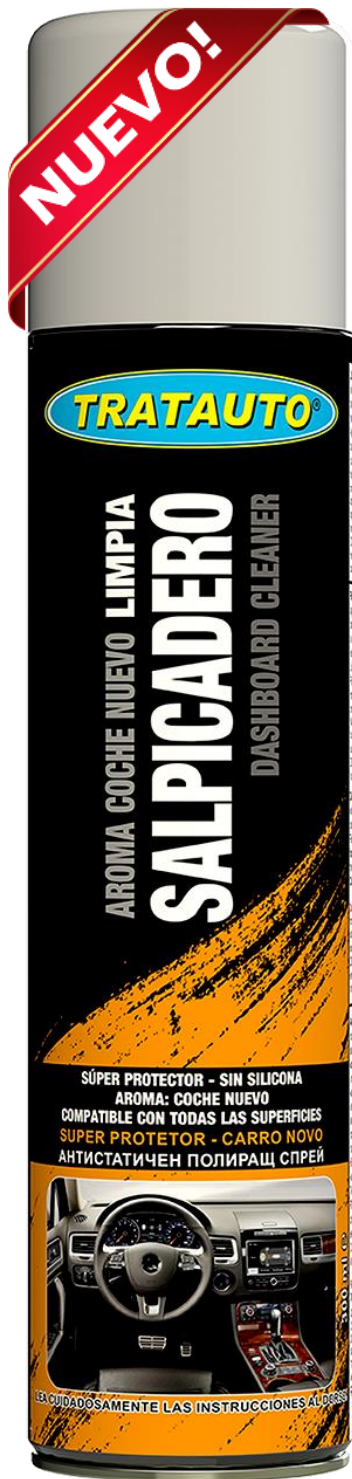
843654897002

Capacità:

400 ml.

Unità in Scatola:

12



921/5000

DESCRIZIONE

Formula speciale senza silicone con aroma di auto nuova.

CHE COSA FA?

Pulire le parti in plastica.

Eccellenti proprietà di pulizia e protezione in ogni applicazione.

Adatto a tutti i materiali plastici interni dei veicoli.

Rinnovare e ravvivare tutte le plastiche interne.

Lascia un bel profumo ad una nuova macchina.

Senza silicone

MODALITÀ D'USO

Applicare sul cruscotto ad una distanza di ca. 20 cm

Lasciare attuare per un momento.

Pulire la superficie trattata con un panno morbido.

AVVERTENZE D'USO

Raccomandiamo di applicare il prodotto in qualsiasi officina o sito di prodotto
SENZA SILICONE.

COMPATIBILITÀ

422 Super Multiuse

163 Neutralizzatore degli odori

362 Super Deodorante

RACCOMANDAZIONI E MANUTENZIONE

Una buona manutenzione evita costose riparazioni, quindi il nostro ufficio tecnico consiglia:

Utilizzare periodicamente sulle superfici per proteggere ed estendere la sua vita utile.

Riferimento:

843654897418


Capacità:

300 ml.

Unità in Scatola:

15

Anti-pioggia repellente



DESCRIZIONE

Formula speciale, crea uno strato invisibile per respingere le gocce d'acqua sul vetro.

CHE COSA FA?

Crea facilmente uno strato antiaderente e scorrevole su gocce di pioggia e diapositive.

QUANDO USARLO? PER:

In caso di pioggia, neve e grandine. (Idrorepellente).

La visibilità con la pioggia è molto più alta.

Raccomandiamo l'uso con forti piogge.

Da 80 Km / h ottimi risultati.

MODALITÀ D'USO

Applicare il prodotto e lasciar agire per 2 minuti.

Pulire la superficie trattata.

Applicare su parabrezza, finestrini laterali, specchi e fari.

AVVERTENZE D'USO

Raccomandiamo l'uso di ANTI-PIOGGIA in caso di forti piogge, neve ...

COMPATIBILITÀ

411 Catena liquida

418 Pulisci dashboard

419 Anti Vaho

420 sbrinatori del parabrezza

RACCOMANDAZIONI E MANUTENZIONE

Una buona manutenzione evita costose riparazioni, quindi il nostro ufficio tecnico consiglia:

Pulire il vetro molto bene

Utilizzare in caso di forti piogge, neve ...

Può durare fino a 6 mesi

Riferimento:

843654897421

Capacità:

90 ml.

Unità in Scatola:

24

Scongelante parabrezza



DESCRIZIONE

Appositamente formulato per scongelare il ghiaccio.

CHE COSA FA?

Formula per scongelare ed eliminare il ghiaccio o il gelo formatosi sul parabrezza, sul vetro, sui fari e sui lucchetti del veicolo.

Ritarda la formazione di ghiaccio e gelo.

Non danneggia le superfici del veicolo.

MODALITÀ D'USO

Applicare sul parabrezza con il contenitore in posizione verticale.

Lasciare attuare per un momento.

Azionare il parabrezza.

AVVERTENZE D'USO

Raccomandiamo di fare un buon uso di parabrezza e cristalli.

COMPATIBILITÀ

411 Catena liquida

419 Anti Vaho

421 Anti Pioggia

RACCOMANDAZIONI E MANUTENZIONE

Una buona manutenzione evita costose riparazioni, quindi il nostro ufficio tecnico consiglia:

Applicare per scongelare e proteggere il parabrezza e il vetro.

Riferimento:


843654897420

Capacità:

300 ml.

Unità in Scatola:

15



DESCRIZIONE

Prodotto appositamente formulato per prevenire l'appannamento interno: parabrezza per auto, visiere per casco ...

QUANDO USARLO?

Con il freddo e la pioggia è normale che i finestrini dell'auto si appannino. Utile in tutti i casi in condizioni di differenze di temperatura interne ed esterne, come nel caso del Vapore: Cristalli, Lenti, visiere di caschi da moto, occhiali .. La soluzione perfetta in caso di riscaldamento danneggiato nel veicolo.

MODALITÀ D'USO

Pulire la superficie e lasciarla asciugare.
Applicare antiappannamento su un panno pulito e trattare la superficie.

AVVERTENZE D'USO

Si consiglia prima di utilizzare il prodotto: superfici pulite e asciutte. Migliora la visibilità in tutte le direzioni.

COMPATIBILITÀ

418 Pulisci dashboard
420 sbrinatori del parabrezza
421 Anti Pioggia

RACCOMANDAZIONI E MANUTENZIONE

Una buona manutenzione evita costose riparazioni, quindi il nostro ufficio tecnico consiglia:

Per una buona manutenzione, applicare ogni volta che il vetro è troppo appannato, per creare una visione completamente chiara.

Riferimento:

843654897419


Capacità:

300 ml.

Unità in Scatola:

15

Catena liquida



DESCRIZIONE

Formula per migliorare l'aderenza nel ghiaccio e nella neve.

CHE COSA FA?

Formulato con resine speciali per migliorare l'adesione.

QUANDO USARLO? PER:

Evitare che il veicolo scivoli.

A contatto con l'umidità, aderiscono al pneumatico e alla strada.

Eccellente Catena Liquida n condizioni climatiche avverse.

MODALITÀ D'USO

Agitare prima dell'uso.

Applicare la LIQUID CHAIN in modo uniforme su tutta la superficie delle ruote motrici.

Lasciate attuare prima di riprendere la marcia.

AVVERTENZE D'USO

Raccomandiamo come sostituto per catene e soprattutto per viaggi brevi.

COMPATIBILITÀ

418 Pulisci dashboard

419 Anti Vaho

420 sbrinatori del parabrezza

421 Anti Pioggia

RACCOMANDAZIONI E MANUTENZIONE

Una buona manutenzione evita costose riparazioni, quindi il nostro ufficio tecnico consiglia:

Applicare come sostituto per catene.

Riferimento:


843654897411

Capacità:

300 ml.

Unità in Scatola:

15



DESCRIZIONE

Deodorante aerosol super concentrato con erogatore ad alta pressione
Fragranze alternative: mirtillo e mela.

CHE COSA FA?

Rinnova con un tocco di ambienti sovraccarichi di fragranze. Neutralizza gli odori indesiderati

QUANDO USARLO? PER:

Neutralizzare efficacemente gli odori
Crea ambienti distinti
Crea ambienti di pulizia
Crea ambienti di frutta
Uso in: auto, roulotte, barche, case, uffici, spogliatoi, sale d'attesa ...
Grandi superfici, grazie alla sua grande capacità di diffusione

MODALITÀ D'USO

Agitare il contenitore prima dell'uso
Fai un breve spruzzo nella zona da trattare

AVVERTENZE D'USO

Non applicare su superfici levigate, pelle o simili
Non applicare su tessuti a una distanza inferiore a 1 metro
Dopo l'applicazione del prodotto, si raccomanda che la stanza trattata rimanga non occupata per un breve periodo di tempo

COMPATIBILITÀ

418 Clean Dashboard
002 Pulitore per tappezzeria
163 Purificatore d'aria "PUR - ODORE"

RACCOMANDAZIONI E MANUTENZIONE

Una buona manutenzione evita costose riparazioni, quindi il nostro ufficio tecnico consiglia:

Il suo uso continuo manterrà un'atmosfera piacevole nelle diverse aree in cui viene applicato


Riferimento:

Mirtillo: 843654897370
Mela: 843654897371

Capacità:
300ml.

Unità in Scatola:
15

Neutralizzatore di odori PUR-ODOR



Referencia:
843654897163

Capacidad:
300 ml.

Uds. en Caja:
15

DESCRIZIONE

Formula efficace nell'aerosol per neutralizzare l'origine di tutti i tipi di odori

CHE COSA FA?

Fornisce risultati ottimali in tutti i tipi di ambienti e tessuti con odori che richiedono l'eliminazione

QUANDO USARLO?

Particolarmente indicato per:

Elimina e neutralizza l'origine degli odori

Crea un ambiente pulito in: automobili, camion, case, uffici, spogliatoi, sale d'attesa, roulotte, barche ...

Elimina gli odori nei tessuti, negli accessori sportivi ...

Neutralizzare gli odori prodotti da: animali domestici, tabacco, umidità ...

MODALITÀ D'USO

Agitare sempre il contenitore prima di applicarlo

Uso domestico:

1º) Chiudere lo spazio in cui verrà utilizzato.

2º) Mettere il contenitore in posizione verticale.

3º) Spruzzare per alcuni secondi.

4) Lascia agire per 10 minuti o più

Applicazione sui tessuti:

1º) Eseguire un test in un'area del tessuto non molto visibile.

2º) spruzzare direttamente a circa 60 cm. approssimativamente in modo continuo e omogeneo

AVVERTENZE D'USO

Non applicare direttamente su persone e animali domestici

Per odori persistenti: applicare e mantenere lo spazio chiuso per più di 2 ore

Dopo l'applicazione del prodotto si raccomanda che lo spazio trattato rimanga libero per un breve periodo di tempo

COMPATIBILITÀ

Prodotto compatibile con:

Gamma Super Fresheners

002 Pulitore per tappezzeria

418 Clean Dashboard

RACCOMANDAZIONI E MANUTENZIONE

Una buona manutenzione evita costose riparazioni, quindi il nostro ufficio tecnico consiglia:

Il nostro ufficio tecnico ne consiglia l'uso frequente. In questo modo manterrà un'atmosfera piacevole nelle diverse aree in cui viene applicata

Tappa fughe aria condizionata

DESCRIZIONE

Formulato per sigillare le micro perdite in tutto il circuito di condizionamento dell'aria. incluso il colorante rivelatore di perdite UV e il lubrificante PAG. Prodotto senza componenti basati su polimeri, quindi non cristallizza o ostruisce gli elementi del circuito. Uso sicuro nelle macchine di recupero gas, può essere recuperato senza rischio di ostruzioni

CHE COSA FA?

Forma uno strato sottile lungo tutto il circuito, sigillando piccole perdite o pori, senza variare la convezione o lo scambio di calore.

Lubrifica e rivitalizza tutti i componenti del circuito

QUANDO USARLO? - PER:

Sigillare la micro perdita posizionata in modo permanente in evaporatori, condensatori, tubi e guarnizioni in gomma

Rivitalizza le guarnizioni e altri componenti del circuito

Rileva le perdite

MODALITÀ D'USO

Effettuare il riciclaggio del gas refrigerante

Eseguire il vuoto del circuito

Avvitare il tubo al contenitore, facendo attenzione che il punzone della valvola non perfori prematuramente la tenuta

Spurgare il tubo con il contenuto del prodotto prima di collegarlo al circuito

Attaccare il connettore rapido corrispondente alla valvola bassa (L) del circuito

Girare la chiave in senso orario fino a quando non fora il sigillo del contenitore e girare al contrario per consentire al contenuto di uscire

Metti il contenitore capovolto e agita

Quando si svuota l'intero contenitore, scollegare il tubo in questo ordine: 1 ° ingresso del circuito (L) e 2 ° del contenitore

Effettuare il caricamento del gas refrigerante in base ai valori del produttore, sottraendo il peso netto del contenuto del prodotto

Avviare il motore e accendere l'impianto di climatizzazione al massimo per 20 minuti

Veicoli con carico elevato: seguire i passaggi precedenti, a motore spento usando l'adattatore alto (H)

AVVERTENZE D'USO

In casi eccezionali, è possibile aggiungere il prodotto dopo il caricamento, con il motore acceso ma mai in alto

NON COLLEGARE IL TUBO ALLE ALTE PRESSIONI CON IL MOTORE ACESO.

Utilizzazione: può trattare circuiti fino a 1200 gr. di carico, con uno o due evaporatori. Tubo flessibile non riutilizzabile

COMPATIBILITÀ

Compatibile con il tipo di oli minerali / Ester / PAG. Solo per R-134^a

RACCOMANDAZIONI E MANUTENZIONE

Una buona manutenzione evita costose riparazioni, quindi il nostro ufficio tecnico consiglia:

Eseguire una manutenzione completa del circuito di climatizzazione:

2 anni o 30.000 km

Aggiungi preventivamente:

1 anno o 15.000 km



Riferimento:
843654897164

Capacità:
113 gr.

Unità in Scatola:
12

DESCRIZIONE

Schiuma spray formulato per eliminare gli odori dai condotti di ventilazione dell'aria condizionata. Include cannula per la tua applicazione

CHE COSA FA?

Elimina e deterge la fonte di odori in qualsiasi circuito di ventilazione

QUANDO USARLO? - PER:

Elimina gli odori prodotti dalle aderenze di umidità nei condotti di ventilazione
Utilizzare in circuiti di ventilazione di auto, caravan, roulotte, camion refrigerati, barche, case, uffici

Le auto si sono fermate per un lungo periodo di tempo

MODALITÀ D'USO

Tenere le porte e le finestre aperte durante l'intero processo di trattamento

Rimuovere il filtro della cabina

Chiudere tutte le aperture di ventilazione nell'abitacolo

Agitare il contenitore e collegare la cannula

Inserire la cannula completamente attraverso la presa esterna del filtro abitacolo o della scatola dell'evaporatore

Premere la valvola e rimuovere lentamente la cannula, mentre la schiuma viene spruzzata

Avviare il motore

Collegare il riscaldamento alla massima temperatura e velocità con ricircolo per 30 minuti

Pulire eventuali residui di schiuma con un panno o carta assorbente

Richiede Tecnico Professionista

Smontaggio richiesto

AVVERTENZE D'USO

È normale che durante il trattamento il veicolo produca:

Odori caratteristici

Lascia Assedio

COMPATIBILITÀ

163 Purificatore d'aria "PUR - ODORE"

Gamma Super Fresheners

002 Pulitore per tappezzeria

RACCOMANDAZIONI E MANUTENZIONE

Una buona manutenzione evita costose riparazioni, quindi il nostro ufficio tecnico consiglia:

Eeguire una manutenzione completa del circuito di climatizzazione:
2 anni o 30.000 km

Aggiungi preventivamente:
1 anno o 15.000 km

Quando si cambia il filtro interno



Riferimento:
843654897126

Capacità:
500 ml.

Unità in Scatola:
12

Richiedi promozioni al tuo Area Commerciale o chiama:

TRATAUTO ESPAÑA:

Teléfono: +34 91 847 33 13

E-MAIL: info@tratauto.com / tecnico@tratauto.com

Calle Platino 58, 28770 Colmenar Viejo

Madrid, España



LINEE DI PRODOTTO

AUTOMOBILI / 4 X 4



CARS AND 4 X 4



VEICOLI PESANTI



HEAVY VEHICLES



MOTOCICLETTE



MOTORBIKES / ATVs

PACCHETTI SPECIALI



SPECIAL PACKS

USO PROFESSIONALE



PROFESSIONAL USE

INDUSTRIA



INDUSTRY



DISTRIBUTORE AUTORIZZATO:

